



# Periódico Oficial


GOBIERNO CONSTITUCIONAL DEL ESTADO LIBRE Y SOBERANO DE NUEVO LEÓN



Monterrey, Nuevo León - Lunes - 25 de Marzo de 2024



## NUEVO LEÓN CELEBRA



A S C E N D I E N D O


### Índice

### Sección Tercera

AYUNTAMIENTOS



Registrado como artículo de segunda clase el 18 de septiembre de 1903



Publicaciones ordinarias: **Lunes, Miércoles y Viernes**

# Sumario



## AYUNTAMIENTOS.

### ▪ R. AYUNTAMIENTO DEL MUNICIPIO DE GENERAL ZUAZUA, NUEVO LEÓN.

MODIFICACIÓN PARCIAL AL PLAN MUNICIPAL DE DESARROLLO URBANO Y DE CENTRO DE POBLACIÓN 2023-2024, DE GENERAL ZUAZUA, N.L..... 3-176

### ▪ R. AYUNTAMIENTO DEL MUNICIPIO DE SAN PEDRO GARZA GARCÍA, NUEVO LEÓN.

ACUERDOS DE LA SESIÓN ORDINARIA DE FECHA 12 DE MARZO DE 2024, SE APRUEBA EL DICTAMEN NÚMERO, CHPM 2021-2024/013-2024/CUENTA PÚBLICA.....177-336



**Periódico Oficial**  
GOBIERNO CONSTITUCIONAL DEL ESTADO LIBRE Y SOBERANO DE NUEVO LEÓN





# San Pedro Garza García

2021 — 2024

EL C. PRESIDENTE MUNICIPAL DE SAN PEDRO GARZA GARCÍA, NUEVO LEÓN, LICENCIADO MIGUEL BERNARDO TREVIÑO DE HOYOS, CON FUNDAMENTO EN EL ARTÍCULO 35, APARTADO A, FRACCIÓN XII, DE LA LEY DE GOBIERNO MUNICIPAL DEL ESTADO DE NUEVO LEÓN, A TODOS LOS HABITANTES DE ESTE MUNICIPIO HAGO SABER QUE EL REPUBLICANO AYUNTAMIENTO, EN LA PRIMERA SESIÓN ORDINARIA DEL R. AYUNTAMIENTO 2021-2024, CELEBRADA EL DÍA 12-DOCE DE MARZO DEL AÑO 2024-DOS MIL VEINTICUATRO, TUVO A BIEN APROBAR LO SIGUIENTE:



## San Pedro Garza García

2021 — 2024

DICTAMEN NÚMERO CHPM 2021-2024/013-2024/Cuenta Pública

AL REPUBLICANO AYUNTAMIENTO DE SAN PEDRO GARZA GARCÍA, NUEVO LEÓN PRESENTE. -

A los integrantes de la Comisión de Hacienda y Patrimonio Municipal del Republicano Ayuntamiento de San Pedro Garza García, Nuevo León, por oficio SFT-1808/2024, de fecha 5-cinco de marzo de 2024-dos mil veinticuatro, rubricado por la C.F. Rosa María Hinojosa Martínez, en su carácter de Secretaria de Finanzas y Tesorería del Municipio del San Pedro Garza García, Nuevo León, nos fueron turnados documentos relativos a la Cuenta Pública Municipal del Ejercicio Fiscal 2023-dos mil veintitrés, por lo que esta H. Comisión tiene a bien emitir el presente DICTAMEN, para cuya redacción tomó en cuenta los antecedentes y consideraciones de orden legal que se expresan a continuación:

### ANTECEDENTES

PRIMERO. Que, el Republicano Ayuntamiento de este Municipio, en la Segunda Sesión Ordinaria, celebrada el 13-trece de diciembre de 2022-dos mil veintidos, aprobó el Presupuesto de Egresos para el ejercicio fiscal 2023-dos mil veintitrés por la cantidad de \$5,123,289,147.00 (cinco mil ciento veintitrés millones doscientos ochenta y nueve mil ciento cuarenta y siete pesos 00/100 M.N.), publicado el 16-dieciséis de enero de 2023-dos mil veintitrés en el Periódico Oficial del Estado de Nuevo León.

Los egresos totales del ejercicio 2023-dos mil veintitrés, ascendieron a la cantidad de \$3'988,303,383.24 (tres mil novecientos ochenta y ocho millones trescientos tres mil trescientos noventa y tres pesos 24/100 M.N.), mismos que se detallan en el ANEXO que forma parte del presente dictamen.

SEGUNDO. Los ingresos totales del ejercicio fiscal 2023-dos mil veintitrés, ascendieron a la cantidad de \$4'439,895,892.37 (cuatro mil cuatrocientos treinta y nueve millones ochocientos cinco mil ochocientos noventa y dos pesos 37/100 M.N.), mismos que se detallan en el ANEXO que forma parte del presente dictamen.

TERCERO. La Cuenta Pública Municipal del ejercicio 2023-dos mil veintitrés, está integrada por los 4-cuatro informes Trimestrales de Avance de Gestión Financiera, presentados y autorizados por el Republicano Ayuntamiento, según consta en las actas de cabildo que se relacionan a continuación:

1. De la Segunda Sesión Ordinaria del mes de abril, celebrada el 25-veinticinco de abril del 2023-dos mil veintitrés, en la cual se aprobó el Dictamen CHPM 2021-2024/013-2023/Informe Trimestral, de fecha 20-veinte de abril del 2023-dos mil veintitrés, de la Comisión de Hacienda y Patrimonio Municipal, que contiene el informe de Avance de Gestión Financiera correspondiente al Primer Trimestre del ejercicio 2023-dos mil veintitrés, para su correspondiente envío al H. Congreso del Estado de Nuevo León.
2. De la Segunda Sesión ordinaria del mes de julio, celebrada el 25-veinticinco de julio del 2023-dos mil veintitrés, el Dictamen número CHPM 2021-2024/018-

Republicano Ayuntamiento  
Comisión de Hacienda y Patrimonio Municipal

DICTAMEN NÚMERO CHPM 2021-2024/013-2024/Cuenta Pública  
7 DE MARZO DE 2024

Republicano Ayuntamiento

Libertad 101, Centro, SPGG, N.L.

T. 818400 4412

D





# San Pedro Garza García

2021 — 2024



## San Pedro Garza García

2021 — 2024

2023/Informe Trimestral, de fecha 20-veinte de julio del 2023-dos mil veintitrés, de la Comisión de Hacienda y Patrimonio Municipal, que contiene el Informe de Avance de Gestión Financiera correspondiente al Segundo Trimestre del ejercicio 2023-dos mil veintitrés, para su correspondiente envío al H. Congreso del Estado de Nuevo León.

- De la Segunda Sesión ordinaria del mes de octubre, celebrada el 24-veinticuatro de octubre del 2023-dos mil veintitrés, el Dictamen número CHPM 2021-2024/038-2023/Informe Trimestral, de fecha 19-diecinueve de octubre del 2023-dos mil veintitrés, de la Comisión de Hacienda y Patrimonio Municipal, que contiene el Informe de Avance de Gestión Financiera correspondiente al Tercer Trimestre del ejercicio 2023-dos mil veintitrés, para su correspondiente envío al H. Congreso del Estado de Nuevo León.
- De la Vigésima Séptima Sesión extraordinaria del mes de enero, celebrada el 25-veinticinco de enero de 2024-dos mil veinticuatro, en la cual se aprobó el Dictamen CHPM 2021-2024/002-2024/Informe Trimestral, de fecha 23-veintitrés de enero de 2024-dos mil veinticuatro, de la Comisión de Hacienda y Patrimonio Municipal, que contiene el Informe de Avance de Gestión Financiera correspondiente al Cuarto Trimestre del ejercicio 2023-dos mil veintitrés.

**CUARTO.** Por oficio SFT-1606/2024 de fecha 5-cinco de marzo de 2024-dos mil veinticuatro, rubricado por la C.P. Rosa María Hinojosa Martínez, Secretaria de Finanzas y Tesorería, el cual fue presentado en misma fecha a esta H. Comisión, para su estudio, análisis, deliberación, discusión y dictamen, documentos relativos a la Cuenta Pública del ejercicio 2023-dos mil veintitrés, que contienen la información contable, presupuestaria y programática que refleja el estado que guarda la Hacienda Municipal, por el periodo del 1-uno de enero al 31-treinta y uno de diciembre del 2023-dos mil veintitrés, debidamente rubricados por el Presidente Municipal, la Secretaria de Finanzas y Tesorería, y el Síndico Primero del Republicano Ayuntamiento.

### CONSIDERACIONES

**PRIMERA.** Esta Comisión de Hacienda y Patrimonio Municipal, es competente para someter a la consideración del Republicano Ayuntamiento de San Pedro Garza García, Nuevo León, los proyectos de acuerdos, reglamentos y demás disposiciones administrativas para el buen manejo y cumplimiento de los asuntos hacendarios, como es el caso de la presente solicitud, de conformidad con lo dispuesto en los artículos 115 fracciones II y IV, de la Constitución Política de los Estados Unidos Mexicanos; 1 penúltimo y último párrafo, 165 primer y segundo párrafo y 166 de la Constitución Política del Estado Libre y Soberano de Nuevo León; 36 fracción V, 37 fracción I, inciso a), 38, 39 y 40 fracción II, 42 y 43 de la Ley de Gobierno Municipal del Estado de Nuevo León; 29, 30, 31 fracción I, 32 fracciones V, VI, X y XI, 35 fracción II, 36 fracción II, incisos b) y e), 40 y 58 primer párrafo, del Reglamento para el Gobierno Interior del Republicano Ayuntamiento de San Pedro Garza García, Nuevo León.

**SEGUNDA.** Conforme a lo establecido en el artículo 115 primer párrafo y fracción IV de la Constitución Política de los Estados Unidos Mexicanos, los municipios administrarán libremente su hacienda, la cual se formará de los rendimientos de los bienes que les pertenezcan, así como de las contribuciones y otros ingresos que las legislaturas establezcan a su favor, además de revisar y fiscalizar sus cuentas públicas.

Republicano Ayuntamiento

DICTAMEN NÚMERO CHPM 2021-2024/002-2024/Informe Trimestral  
7 DE MARZO DE 2024Comisión de Hacienda y  
Patrimonio Municipal

- 2

Republicano  
Ayuntamiento

Libertad 101, Centro, SPGG, N.L.

T. 813400 4412





# San Pedro Garza García

2021 — 2024



## San Pedro Garza García

2021 — 2024

Ayuntamientos

**TERCERA.** En términos de los artículos 96 fracción XIII, y 196 de la Constitución Política del Estado Libre y Soberano de Nuevo León, y 7 de la Ley de Fiscalización Superior del Estado de Nuevo León, los Ayuntamientos enviarán al H. Congreso del Estado de Nuevo León, a más tardar el 31-treinta y uno de marzo del siguiente año, las cuentas públicas del ejercicio anterior, para que éste las apruebe o rechace en su caso.

**CUARTA.** Los artículos 33, fracción III, inciso f), 100 fracción IX, y 177 de la Ley de Gobierno Municipal del Estado de Nuevo León, es atribución y responsabilidad del Republicano Ayuntamiento, en materia de Hacienda Municipal, someter anualmente para fiscalización y revisión, al H. Congreso del Estado, por conducto, de la Secretaría de Finanzas y Tesorería Municipal, a más tardar el 31-treinta y uno de marzo de cada año, la Cuenta Pública Municipal correspondiente al año anterior.

**QUINTA.** El contenido de la Cuenta Pública Municipal del ejercicio fiscal 2023-dos mil veintitrés, da cumplimiento a lo dispuesto en los artículos 4 y 58 de la Ley de Disciplina Financiera de las Entidades Federativas y Municipios; 2, fracciones V, X y XI, 4, 7 y 9, de la Ley de Fiscalización Superior del Estado de Nuevo León; 5, regla 3, de la Ley de Ingresos de los Municipios del Estado de Nuevo León, para el año 2023-dos mil veintitrés; 1 al 4, 6, 7, 46 fracción I, incisos a), b), c), d), e), g) y h), fracción II, incisos a) y b), 48, 52 y 55, de la Ley General de Contabilidad Gubernamental, así mismo, la Cuenta Pública Municipal del ejercicio fiscal 2023-dos mil veintitrés y Anexo, se armoniza y presenta conforme a lo dispuesto en el Acuerdo por el que se armoniza la estructura de las cuentas públicas y Criterios para la elaboración y presentación homogénea de la información financiera y de los formatos a que hace referencia la Ley de Disciplina Financiera de las Entidades Federativas y los Municipios, vigentes, emitidos por el Consejo Nacional de Armonización Contable -CONAC-

Integrándose con los documentos indicados en los preceptos de orden legal que se refieren a continuación:

### CUMPLIMIENTO DE LOS ESTADOS FINANCIEROS

#### Ley General de Contabilidad Gubernamental

1. Estado de Actividades
2. Estado de Situación Financiera
3. Estado de Variaciones en la Hacienda Pública
4. Estado de Cambios de la Situación Financiera
5. Estado de Flujo de Efectivo
6. Notas a los Estados Financieros
7. Estado Analítico del Activo
8. Estado Analítico del Pasivo /Hacienda
9. Estado Analítico de la Deuda y Otros Pasivos
10. Estado Analítico de los Ingresos Presupuestales
11. Estado Analítico de los Egresos Presupuestales:

Republicano Ayuntamiento  
Comisión de Hacienda y  
Patrimonio Municipal

EXAMEN NÚMERO CPH/11/2021-2024/11-2024/Cuenta Pública  
7 DE MARZO DE 2024

- 3 -

Republicano  
Ayuntamiento

Libertad 101, Centro, SPGG, N.L.

T. 813400 4412





# San Pedro Garza García

2021 — 2024



## San Pedro Garza García

2021 — 2024

- a) Clasificación por Objeto del Gasto
- b) Clasificación Económica
- c) Clasificación Administrativa
- d) Clasificación Funcional

### Ley de Disciplina Financiera de las Entidades Federativas y los Municipios

1. Estado de Situación Financiera Detallado (Formato 1)
2. Informe Analítico de la Deuda Pública y Otros Pasivos (Formato 2)
3. Informe Analítico de Obligaciones Diferentes de Financiamientos (Formato 3)
4. Balance Presupuestario (Formato 4)
5. Estado Analítico de Ingresos Detallado (Formato 5)
6. Estado Analítico del Ejercicio del Presupuesto de Egresos Detallado
  - a) Clasificación por Objeto del Gasto; Formato 6 a)
  - b) Clasificación Administrativa; Formato 6 b)
  - c) Clasificación Funcional; Formato 6 c)
  - d) Clasificación de Servicios Personales por Categoría; Formato 6 d)
7. Anexo 3 Guía de Cumplimiento

### Estados Financieros Consolidados y sus Notas

1. Estado de Situación Financiera Consolidado
2. Estado de Actividades Consolidado
3. Estado de Variación de la Hacienda Pública Consolidado
4. Estado de Cambios en la Situación Financiera Consolidado
5. Estado de Flujos de Efectivo Consolidado
6. Notas a los Estados Financieros Consolidados

### Ingresos

1. Ingresos por Programa y Subprograma
2. Participaciones
3. Aportaciones Federales y Estatales
4. Fondo de Aportaciones (Ramo 33)
5. Cuentas por Cobrar al 31 de diciembre 2023
6. Resumen Anual Sobre los Subsidios Otorgados Durante el Ejercicio

### Egresos

1. Egresos Programa y Subprograma
2. Inversiones

Republicano Ayuntamiento  
Comisión de Hacienda y  
Patrimonio Municipal

DICTAMEN NÚMERO C/PPM/2023/072/072 Cuenta Pública  
7 DE MARZO DE 2024

Republicano  
Ayuntamiento

Libertad 101, Centro, SPGG, N.L.

T. 818400 4412

D





# San Pedro Garza García

2021 — 2024



## San Pedro Garza García

2021 — 2024

Ayuntamientos

### 3. Aportaciones del Ramo 33 Fondo III y Fondo IV

#### Patrimonio Municipal

1. Informe Sobre la Situación Patrimonial
2. Relativos al Patrimonio Municipal

#### Deuda Pública Municipal

1. Pasivos a Largo Plazo
2. Pasivo A.P.P. Al 31 de diciembre del 2023

#### Relación de Cuentas Bancarias Productivas Específicas

#### Resumen de Juicios y Demandas

#### Avances del Plan Municipal de Desarrollo 2021-2024

#### Calificación Crediticia

**SEXTA.** La suscrita Comisión de Hacienda y Patrimonio Municipal, en ejercicio de las facultades que le confieren los dispositivos legales invocados en la Consideración Primera; con apoyo en los fundamentos expuestos en los Antecedentes y Consideraciones que forman parte del presente dictamen; en la sesión celebrada en fecha 7-siete de marzo del 2024-dos mil veinticuatro, después de llevar a cabo un ejercicio de estudio, análisis, evaluación y deliberación, de la documentación integrada y presentada por la C.P. Rosa María Hinojosa Martínez, en su carácter de Secretaria de Finanzas y Tesorería del Municipio de San Pedro Garza García, Nuevo León, se consideró factible dictaminar en sentido **POSITIVO**, aprobar el envío de la Cuenta Pública Municipal del Ejercicio Fiscal del año 2023-dos mil veintitrés, la cual deberá ser presentada al H. Congreso del Estado de Nuevo León, en tiempo y forma, a más tardar el último día hábil del mes marzo de 2024-dos mil veinticuatro, de conformidad con las disposiciones de orden legal anteriormente mencionadas.

Por lo expuesto y fundado, de conformidad con lo dispuesto en los artículos 38 de la Ley de Gobierno Municipal del Estado de Nuevo León; 40 y 58 primer párrafo del Reglamento para el Gobierno Interior del Republicano Ayuntamiento de San Pedro Garza García, Nuevo León, este Órgano Colegiado Municipal somete a discusión y en su caso aprobación del Republicano Ayuntamiento de San Pedro Garza García, Nuevo León, el siguiente:

#### ACUERDO

**PRIMERO.** Se **APRUEBA** enviar al H. Congreso del Estado de Nuevo León, para su fiscalización y revisión, la Cuenta Pública Municipal del Ejercicio Fiscal del año 2023-dos mil veintitrés, de conformidad con los antecedentes y consideraciones expuestos en este Dictamen.

**SEGUNDO.** La Secretaría del Republicano Ayuntamiento se coordinará con la Secretaría de Finanzas y Tesorería del Municipio de San Pedro Garza García, Nuevo León, para enviar al H. Congreso del Estado de Nuevo León, la Cuenta Pública Municipal del Ejercicio Fiscal del año 2023-dos mil veintitrés, a más tardar el último día hábil del mes marzo de 2024-dos mil veinticuatro.

Republicano Ayuntamiento  
Comisión de Hacienda y  
Patrimonio Municipal

DICTAMEN NÚMERO 079/31/2024/2024/013/2024/Cuenta Pública  
7 DE MARZO DE 2024

- 5

Republicano  
Ayuntamiento

Libertad 101, Centro, SPGG, N.L.

T. 813400 4412





# San Pedro Garza García

2021 — 2024



## San Pedro Garza García

2021 — 2024

**TERCERO.** Publíquese el presente Dictamen y su anexo que consiste en la Cuenta Pública Municipal del Ejercicio Fiscal del año 2023-dos mil veintitrés, en la Gaceta Municipal, adicionalmente en el Periódico Oficial del Estado de Nuevo León, de conformidad con lo establecido en los artículos 35 Apartado A, fracción XII, 64, 65 y 66 fracción III, de la Ley de Gobierno Municipal del Estado de Nuevo León; 109 fracción III, del Reglamento para el Gobierno Interior del Republicano Ayuntamiento de San Pedro Garza García, Nuevo León; así como en el portal oficial en internet del Municipio de San Pedro Garza García, Nuevo León, conforme a lo dispuesto en los artículos 51, 56 y 58, de la Ley General de Contabilidad Gubernamental; y 95 fracciones XXII y XXXII de la Ley de Transparencia y Acceso a la Información Pública del Estado de Nuevo León.

**CUARTO.** Gírense las instrucciones al C. Secretario del Ayuntamiento, para que informe por escrito a este Órgano Colegiado del cumplimiento de este acuerdo.

**QUINTO.** Gírense las instrucciones al Presidente Municipal, al Secretario del Republicano Ayuntamiento y a la Secretaría de Finanzas y Tesorería, del Municipio de San Pedro Garza García, Nuevo León, para el exacto cumplimiento del presente acuerdo.

**SEXTO.** Súntanse los efectos legales a que haya lugar, conforme a lo acordado por esta H. Autoridad.

San Pedro Garza García, Nuevo León, a 07 de marzo de 2024

**ASÍ LO DICTAMINAN Y FIRMAN LOS INTEGRANTES DE LA COMISIÓN DE HACIENDA Y PATRIMONIO MUNICIPAL DEL REPUBLICANO AYUNTAMIENTO SAN PEDRO GARZA GARCÍA, NUEVO LEÓN**

**C. FRANCISCO JUAN GARZA BARBOSA**  
SÍNDICO PRIMERO Y PRESIDENTE DE LA COMISIÓN  
A FAVOR DEL DICTAMEN

*M. Rivera*  
**C. MARÍA TERESA RIVERA TUÑÓN**  
QUINTA REGIDORA Y SECRETARIA DE LA COMISIÓN  
A FAVOR DEL DICTAMEN

*J. Rodarte*  
**C. JOSÉ ANTONIO RODARTE BARRAZA**  
DÉCIMO REGIDOR Y VÓCAL DE LA COMISIÓN  
A FAVOR DEL DICTAMEN

HOJA DE FIRMAS DEL DICTAMEN NÚMERO CHPM 2021-2024/013-2024/Cuenta Pública

Republicano Ayuntamiento  
Comisión de Hacienda y Patrimonio Municipal

DICTAMEN NÚMERO CHPM 2021-2024/013-2024/Cuenta Pública  
DEL MARZO DE 2024

- 6 -

Republicano Ayuntamiento

Libertad 101, Centro, SPGG, N.L.

T. 813400 4412

0







San Pedro  
Garza García

2021 — 2024

Municipio de San Pedro Garza García, N.L.  
Informe de Avance de Gestión Financiera  
Cuenta Pública 2023



San Pedro  
Garza García

## Anexo

Anexo correspondiente al Dictamen Número  
CHPM 2021-2024/013-2024/CUENTA PUBLICA (153 fojas útiles)

Republicano  
Ayuntamiento

Libertad 191, Centro, SPGG, N.L.

T. 818400 4412

0





# San Pedro Garza García

2021 — 2024

San Pedro  
Garza GarcíaMunicipio de San Pedro Garza García, N.L.  
Informe de Avance de Gestión Financiera  
Cuenta Pública 2023

## Contenido de la Cuenta Pública

	Pag.
I. Fundamento Legal	4
II. Dictamen de Autorización del Republicano Ayuntamiento	11
III. Estados Financieros; Ley General de Contabilidad Gubernamental	12
1. Estado de Actividades	13
2. Estado de Situación Financiera	14
3. Estado de Variación en la Hacienda Pública	15
4. Estado de Cambios en la Situación Financiera	16
5. Estado de Flujo de Efectivo	17
6. Notas a los Estados Financieros	18
7. Estado Analítico del Activo	31
8. Estado Analítico del Pasivo/Hacienda	32
9. Estado Analítico de la Deuda y Otros Pasivos	33
10. Estado Analítico de los Ingresos Presupuestales	34
11. Estado Analítico del Ejercicio del Presupuesto de Egresos	
a) Clasificación por Objeto del Gasto	35
b) Clasificación Económica	37
c) Clasificación Administrativa	38
d) Clasificación Funcional	39
IV. Ley de Disciplina Financiera de las Entidades Federativas y Municipios – LDF	40
1. Estado de Situación Financiera Detallado (Formato 1)	41
2. Informe Analítico de la Deuda Pública y Otros Pasivos (Formato 2)	43
3. Informe Analítico de Obligaciones Diferentes de Financiamientos (Formato 3)	44
4. Balance Presupuestario (Formato 4)	55
5. Estado Analítico de Ingresos Detallado (Formato 5)	57
6. Estado Analítico del Ejercicio del Presupuesto de Egresos Detallado	
a) Clasificación por Objeto del Gasto (Formato 6a)	59
b) Clasificación Administrativa (Formato 6b)	63
c) Clasificación Funcional (Formato 6c)	64
d) Clasificación de Servicios Personales por Categoría (Formato 6d)	66
7. Anexo 3 Guía de Cumplimiento	67

Republicano  
Ayuntamiento

Libertad 101, Centro. SPGG, N.L.

T. 815400 4412

D





# San Pedro Garza García

2021 — 2024



Municipio de San Pedro Garza García, N.L.  
Informe de Avance de Gestión Financiera  
Cuenta Pública 2023

## Contenido de la Cuenta Pública

	Pag.
<b>V. Estados Financieros Consolidados y sus Notas</b>	73
1. Estado de Situación Financiera Consolidado	75
2. Estado de Actividades Consolidado	77
3. Estado de Variación de la Hacienda Pública Consolidado	78
4. Estado de Cambios en la Situación Financiera Consolidado	80
5. Estado de Flujos de Efectivo Consolidado	81
6. Notas a los Estados Financieros Consolidados	82
<b>VI. Ingresos</b>	86
1. Ingresos por Programa y Subprograma	87
2. Participaciones	89
3. Aportaciones Federales y Estatales	91
4. Fondo de Aportaciones (Ramo 33)	93
5. Cuentas por Cobrar al 31 de diciembre 2023	95
6. Resumen anual sobre los subsidios otorgados durante el ejercicio	96
<b>VII. Egresos</b>	98
1. Egresos Programa y Subprograma	99
2. Inversiones	102
3. Aportaciones del Ramo 33 Fondo III y Fondo IV	112
<b>VIII. Patrimonio Municipal</b>	114
1. Informe sobre la Situación Patrimonial	115
2. Relativos al Patrimonio Municipal	116
<b>IX. Deuda Pública Municipal</b>	117
1. Pasivos a Largo Plazo	118
2. Pasivo A.P.P. al 31 de diciembre del 2023	119
<b>X. Relación de Cuentas Bancarias Productivas Específicas</b>	119
<b>XI. Resumen de Juicios y Demandas</b>	120
<b>XII. Avances del Plan Municipal de Desarrollo 2021-2024</b>	121
<b>XIII. Calificación Crediticia</b>	128

Republicano  
Ayuntamiento

Libertad 101. Centro, SPGG, N.L.

T. 818400 4412





San Pedro  
Garza García

2021 — 2024



San Pedro  
Garza García

Municipio de San Pedro Garza García, N.L.  
Informe de Avance de Gestión Financiera  
Cuenta Pública 2023

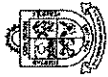
## I. Fundamento Legal

Republicano  
Ayuntamiento

Libertad 101. Centro. SPGG, N.L.

T. 818400 4412





# San Pedro Garza García

2021 — 2024



Municipio de San Pedro Garza García, N.L.  
Informe de Avance de Gestión Financiera  
Cuenta Pública 2023

San Pedro  
Garza García

## I. Fundamento Legal

Se presenta la Cuenta Pública correspondiente al ejercicio 2023, con fundamento en los orientamientos jurídicos, que esencialmente establecen lo siguiente:

### A. Constitución Política de los Estados Unidos Mexicanos

\*Artículo 113.- Los Estados adoptarán, para su régimen interior, la forma de gobierno republicano, representativo, democrático, laico y popular, teniendo como base de su división territorial y de su organización política y administrativa, el municipio libre... Su fracción IV, establece: "Los municipios administrarán libremente su Hacienda, la cual se formará de los rendimientos de los bienes que les pertenecerán, así como de las contribuciones y otros ingresos que las legislaturas establezcan a su favor y en todo caso: a) Percibirán las contribuciones, incluyendo lasas adicionales, sobre la propiedad inmobiliaria. Los municipios podrán celebrar convenios con el Estado para que éste se haga cargo de algunas de las funciones relacionadas con la administración de esas contribuciones. b) Las participaciones federales, que serán cubiertas por la Federación a los Municipios con arreglo a las bases, montos y plazos que anualmente se determinen por las Legislaturas de los Estados c) Los ingresos derivados de la prestación de servicios públicos a su cargo..."

Aéi mismo, y en lo conducente indica que: "Las legislaturas de los Estados aprobarán las leyes de ingresos de los Municipios, revisarán y fiscalizarán sus cuentas públicas. Los presupuestos de egresos serán aprobados por los ayuntamientos con base en sus ingresos disponibles..."

"Los recursos que integran la Hacienda Municipal serán ejercidos en forma directa por los ayuntamientos, o bien, por quien ellos autoricen, conforme a la ley."

### B. Constitución Política del Estado de Nuevo León

Artículo 96, fracción XIII.- Señala que, corresponde al Congreso: "Fiscalizar, revisar, vigilar, evaluar, aprobar o rechazar en su caso con el apoyo de la Auditoría Superior del Estado, las Cuentas Públicas que presentan los Poderes del Estado, los organismos autónomos, los organismos descentralizados y desconcentrados y fideicomisos públicos de la administración pública del Estado, los Municipios y sus organismos descentralizados y desconcentrados, con el objeto de evaluar los resultados de la gestión financiera, comprobar si se ajustaron a los criterios señalados en los presupuestos respectivos y verificar el cumplimiento de los objetivos contenidos en los programas..."

Artículo 125.- Se señala que: "Los Ayuntamientos enviarán al H. Congreso del Estado las cuentas públicas del ejercicio anterior, para que éste las apruebe o rechace en su caso, contando previamente para tal efecto con el informe de resultados enviado por el Órgano de Fiscalización Superior del Estado, en términos de la Ley de Fiscalización Superior del Estado."

### C. Ley General de Contabilidad Gubernamental

\*Artículo 1.- La presente Ley es de orden público y tiene como objeto establecer los criterios generales que regirán la contabilidad gubernamental y la emisión de información financiera de los entes públicos, con el fin de lograr su adecuada armonización.

Republicano  
Ayuntamiento

Libertad 101, Centro, SPCG, N.L.

T. 816400 4412

0





# San Pedro Garza García

2021 — 2024

San Pedro  
Garza García

## Municipio de San Pedro Garza García, N.L. Informe de Avance de Gestión Financiera Cuenta Pública 2023

La presente Ley es de observancia obligatoria para los poderes Ejecutivo, Legislativo y Judicial de la Federación, los estados y el Distrito Federal; los ayuntamientos de los municipios...

**Artículo 2.-** Los entes públicos aplicarán la contabilidad gubernamental para facilitar el registro y la fiscalización de los activos, pasivos, ingresos y gastos y, en general, contribuir a medir la eficacia, economía y eficiencia del gasto e ingresos públicos, la administración de la deuda pública, incluyendo las obligaciones contingentes y el patrimonio del Estado.

Los entes públicos deberán seguir las mejores prácticas contables nacionales e internacionales en apoyo a las tareas de planeación financiera, control de recursos, análisis y fiscalización.

**Artículo 3.-** La contabilidad gubernamental determinará la valuación del patrimonio del Estado y su expresión en los estados financieros.

**Artículo 6.-** El Consejo Nacional de Armonización Contable (CONAC) es el órgano de coordinación para la armonización de la contabilidad gubernamental y tiene por objeto la emisión de las normas contables y lineamientos para la generación de información financiera que aplicarán los entes públicos.

**Artículo 48.-** En lo relativo a los ayuntamientos de los municipios o los órganos político-administrativos de las demarcaciones territoriales de la Ciudad de México y las entidades de la Administración Pública Paraestatal Municipal, los sistemas deberán producir, como mínimo, la información contable y presupuestaria a que se refiere el artículo 46, fracciones I, incisos a), b), c), d), e), g) y h), y II, incisos a) y b) de la presente Ley.

**Artículo 52.-** Los estados financieros y demás información presupuestaria, programática y contable que emanen de los registros de los entes públicos, serán la base para la emisión de informes periódicos y para la formulación de la Cuenta Pública anual.

Los entes públicos deberán elaborar los estados de conformidad con las disposiciones normativas y técnicas que emanen de esta Ley o que emita el Consejo.

Los estados correspondientes a los ingresos y gastos públicos presupuestarios se elaborarán sobre la base de devengado y, adicionalmente, se presentarán en flujo de efectivo.

**Artículo 55.-** Las cuentas públicas de los ayuntamientos de los municipios deberán contener información contable y presupuestaria a que se refiere el artículo 48 de la mencionada Ley conforme lo determine el Consejo, en atención a las características de los mismos.

### D. Ley de Disciplina Financiera de las Entidades Federativas y Municipios

**Artículo 4.-** El Consejo Nacional de Armonización Contable, en los términos de la Ley General de Contabilidad Gubernamental, emitirá las normas contables necesarias para asegurar su congruencia con la presente Ley, incluyendo los criterios a seguir para la elaboración y presentación homogénea de la información financiera referida en la misma.

**Artículo 58.-** Los Entes Públicos se sujetarán a la Ley General de Contabilidad Gubernamental para presentar la información financiera en los informes periódicos correspondientes y en su respectiva Cuenta Pública.

6

Republicano  
Ayuntamiento

Libertad 101, Centro, SPGG, N.L.

T. 813400 4412

D

188



Monterrey, Nuevo León - Lunes - 25 de Marzo de 2024

Periódico Oficial



# San Pedro Garza García

2021 — 2024



San Pedro Garza García

Municipio de San Pedro Garza García, N.L.  
Informe de Avance de Gestión Financiera  
Cuenta Pública 2023

Lo anterior, sin perjuicio de las obligaciones de información establecidas en la Ley de Coordinación Fiscal, la Ley Federal de Presupuesto y Responsabilidad Hacendaria, y el Título Tercero Bis de la Ley General de Salud, relativas a las Transferencias federales etiquetadas."

## E. Ley de Fiscalización Superior del Estado de Nuevo León

Artículo 2. fracciones V, X y XI.- Respectivamente señalan que, para efectos de esta Ley se entenderá por: "V.- Cuenta Pública: El informe que los Entes Públicos, rinden al Congreso sobre su Gestión Financiera y Programática durante el ejercicio fiscal comprendido del 1 de enero al 31 de diciembre del año anterior."; "X.- Fiscalización o Fiscalización Superior: La facultad del Congreso por medio de la Auditoría Superior del Estado para revisar y evaluar el contenido de las Cuentas Públicas, así como revisar y evaluar la aplicación, uso y destino de los recursos públicos, administrados o recibidos por sujetos de fiscalización, incluso el otorgamiento y aplicación de subsidios e incentivos fiscales."; y "XI.- Gestión Financiera: La actividad de los Entes Públicos respecto de la administración, manejo, custodia y aplicación de los ingresos, egresos, fondos, y en general de los recursos públicos que éstos utilicen para la ejecución de los objetivos contenidos en sus programas en el periodo que corresponde a una Cuenta Pública;"

"Artículo 4.- La fiscalización de la Cuenta Pública que realiza la Auditoría Superior del Estado se lleva a cabo de manera posterior al término de cada ejercicio fiscal; tiene carácter externo y por lo tanto se efectúa de manera independiente y autónoma de cualquier otra forma de control o fiscalización de carácter interno que se realice de conformidad con cualquier otro ordenamiento legal o reglamentario."

"Artículo 7.- La Cuenta Pública del ejercicio fiscal correspondiente será presentada al Congreso, en forma improrrogable a más tardar el 31 de marzo del año siguiente..."

"Artículo 9.- En lo referente a la Cuenta Pública que rinden los Municipios y sus Organismos Descentralizados y Fideicomisos Públicos deberán atender en su cobertura a lo establecido en su marco legal vigente y conforme a lo que establece el Artículo 48 de la Ley General de Contabilidad Gubernamental, ésta deberá contener como mínimo:

### 1. Información Contable con la desagregación siguiente:

- a) Estado de Situación Financiera
- b) Estado de Variaciones en la Hacienda Pública
- c) Estado de Cambios en la Situación Financiera
- d) Notas a los Estados Financieros y
- e) Estado Analítico del Activo

### 2. Información Presupuestaria, con la desagregación siguiente:

- a) Estado analítico de Ingresos, del que se derivará la presentación en clasificación Económica, por Fuente de Financiamiento y Concepto;
- b) Estado analítico del ejercicio del Presupuesto de Egresos del que se derivarán las siguientes clasificaciones:
  - i. Administrativa
  - ii. Económica y por Objeto del Gasto y
  - iii. Funcional-Programática

Republicano Ayuntamiento

Libertad 101, Centro, SPGG, N.L.

T. 818400 4412





# San Pedro Garza García

2021 — 2024



Municipio de San Pedro Garza García, N.L.  
Informe de Avance de Gestión Financiera  
Cuenta Pública 2023

Adicionalmente a lo establecido en los párrafos anteriores, cuando la Cuenta Pública refleje la información de la administración del trienio anterior y del actual, se deberá adjuntar la documentación de la entrega-recepción de la Administración Municipal y el análisis de la glosa de acuerdo con lo establecido en la Ley Orgánica de la Administración Pública Municipal. No adjuntar la información anterior, será considerado motivo de sanción, en los términos del Artículo 6 de la presente Ley.

En lo referente a Municipios con población menor a veinticinco mil habitantes, se estará a lo que establece la Ley General de Contabilidad Gubernamental en su Artículo 9 fracción XI. El contenido a que hace referencia este artículo deberá atender lo que en su momento regule el Consejo Nacional de Armonización Contable."

## F. Ley de Gobierno Municipal del Estado de Nuevo León

Artículo 33, fracción III, Incisos e), f) y j).- "El Ayuntamiento tendrá las siguientes facultades y obligaciones": "e) Enviar cada trimestre al Congreso del Estado los Informes de Avance de Gestión Financiera de conformidad con la Ley"; "f) Someter anualmente para fiscalización y revisión, al Congreso del Estado, por conducto del Tesorero Municipal, durante los primeros tres meses de cada año, la Cuenta Pública municipal correspondiente al año anterior"; y "j) Publicar trimestralmente el estado de origen y aplicación de los recursos..."

Artículo 37, fracción I, Incisos a), c), f) y h).- Señalan como facultades y obligaciones del Síndico Municipal o Síndico Primero, en su caso: "a) Coordinar y presidir la Comisión de Hacienda Municipal del Ayuntamiento y vigilar la correcta recaudación y aplicación de los fondos públicos, teniendo para ello acceso a la información a detalle del origen y aplicación de los recursos públicos municipales";

"c) Obtener la información correspondiente al patrimonio Municipal y al ejercicio presupuestario, con facultades para revisar y analizar los estados de origen y aplicación de fondos, la Cuenta Pública municipal y los estados financieros, suscribiéndolos y en su caso, haciendo las observaciones que haya lugar"; "f) Vigilar que la Cuenta Pública municipal se remita al Congreso del Estado, en la forma y términos previstos legalmente"; y "h) Vigilar que los registros contables y la emisión de información financiera, así como el registro y valuación del Patrimonio, sea de acuerdo a lo dispuesto en la Ley General de Contabilidad Gubernamental y demás normativa aplicable."

Artículo 109, Fracciones VIII, IX y XII.- Respectivamente, nos indican como facultades y obligaciones del Tesorero Municipal, las siguientes: "VIII.- Elaborar y someter a la aprobación del Ayuntamiento, el programa financiero para el manejo y administración de la deuda pública municipal"; "IX.- Remitir al Congreso del Estado, previa aprobación del Ayuntamiento, los Informes de Avance de Gestión Financiera y de Cuenta Pública en los términos de la Ley de Fiscalización Superior del Estado de Nuevo León, los cuales deberán estar firmados por el Tesorero Municipal, el Presidente Municipal y el Síndico Primero o Síndico Municipal, en su caso"; y "XII.- Llevar la contabilidad general, en los términos establecidos en la Ley General de Contabilidad Gubernamental y normativa aplicable, así como el control del ejercicio presupuestal."

Artículo 177.- La vigilancia de la Hacienda Pública Municipal compete al Presidente Municipal, al Síndico Municipal o al Síndico Primero, según sea el caso, a la Comisión respectiva del Ayuntamiento y a la Contraloría Municipal, en los términos de esta Ley.

La Cuenta Pública Municipal deberá de contener al menos lo preceptuado en el artículo 9 de la Ley de Fiscalización Superior del Estado de Nuevo León.

3

Republicano  
Ayuntamiento

Libertad 191, Centro, SPCG, N.L.

T. 818400 4412



190

Monterrey, Nuevo León - Lunes - 25 de Marzo de 2024

Periódico Oficial





# San Pedro Garza García

2021 — 2024



San Pedro Garza García

Municipio de San Pedro Garza García, N.L.  
Informe de Avance de Gestión Financiera  
Cuenta Pública 2023

El Congreso del Estado revisará, y aprobará o rechazará, según corresponda, la Cuenta Pública de los Municipios en los términos de la Constitución Política del Estado y las leyes aplicables."

### G. Ley de Ingresos para los Municipios del Estado para el 2023

Artículo 5.- Se establece literalmente que: "Los Presidentes Municipales, previa emisión de las bases expedidas por el Ayuntamiento en esta materia, podrán otorgar subsidios con cargo a las contribuciones y demás ingresos municipales, en relación con las actividades o contribuyentes respecto de los cuales juzguen indispensable tal medida." Cabe agregar que, en su numeral 3 señala, que: "Todo subsidio otorgado deberá ser registrado en las cuentas municipales".

### H. Reglamento Orgánico de la Administración Pública Municipal de San Pedro Garza García, Nuevo León

Artículo 28, Inciso b), fracciones VI, IX y XVII.- Establece que: "La Secretaría de Finanzas y Tesorería tendrá como atribuciones, responsabilidades y funciones las que le otorgan las leyes, reglamentos y demás disposiciones legales aplicables en la materia, así como las que a continuación se establecen:

"b) En materia de Egresos, Contabilidad y Control Presupuestal:" "VI.- Elaborar los proyectos de informes de la Cuenta Pública municipal del ejercicio fiscal anterior, someterlos a la aprobación del Republicano Ayuntamiento y coordinar su envío al Congreso del Estado de Nuevo León"; "IX.- Gestionar, en coordinación con la Comisión de Hacienda y Patrimonio Municipal del Republicano Ayuntamiento, la contratación de auditores externos con la finalidad de que emitan su opinión y recomendaciones respecto a la información de los estados financieros y/o apoyar en la labor de auditoría interna, mediante la presentación de reportes y evaluaciones respecto al ejercicio de la función pública municipal"; "XVII.- Someter a la aprobación del Republicano Ayuntamiento y coordinar el envío al Congreso del Estado de Nuevo León, de los documentos y estados financieros trimestrales que comprenderán la balanza de comprobación, el balance general y el estado de resultados del ejercicio presupuestario de ingresos y egresos que corresponda."

### I. Acuerdo por el que se armoniza la estructura de las cuentas públicas, así como sus reformas y adiciones

Publicados el 30 de diciembre de 2013, 6 de octubre de 2014 y 29 de febrero 2016, en el Diario Oficial de la Federación, del cual, esencialmente se desprende lo siguiente:

Su objeto principal es armonizar la estructura de la Cuenta Pública del Gobierno Federal, de las Entidades Federativas, de los Ayuntamientos de los Municipios y de los órganos político-administrativos de las demarcaciones territoriales por conducto del Gobierno del Distrito Federal, a que se refiere el artículo 55 de la Ley General de Contabilidad Gubernamental.

Precisiones de concepto.- A la Cuenta Pública anual que de acuerdo con la Clasificación Administrativa se refiere al Gobierno Municipal, y que se integra a su vez por las dependencias y organismos descentralizados del Municipio. Para estos efectos, se considerarán incluidos al Presidente Municipal, Regidores y Síndicos.

Republicano Ayuntamiento

Libertad 101, Centro, SPCCG, N.L.

T. 816400 4412





# San Pedro Garza García

2021 — 2024



San Pedro Garza García

## Municipio de San Pedro Garza García, N.L. Informe de Avance de Gestión Financiera Cuenta Pública 2023

**Integración de la Cuenta Pública.-** La Cuenta Pública del Ayuntamiento del Municipio, se recomienda sea formulada e integrada por la Tesorería Municipal, Secretaría de Finanzas Municipal o su equivalente, por lo que los entes públicos del Ayuntamiento del Municipio remitirán la información en los términos y por los conductos que la Secretaría de Finanzas o su equivalente les solicite.

**Publicación de la Cuenta Pública.-** Con fundamento en lo dispuesto por el último párrafo del artículo 5 y la fracción IV de los Transitorios Cuarto y Quinto del Decreto por el que se expide la Ley General de Contabilidad Gubernamental, publicado en el Diario Oficial de la Federación el 31 de diciembre de 2008, las cuentas públicas del Gobierno Federal, de las Entidades Federativas y de los Ayuntamientos de los Municipios deberán ser publicadas para consulta de la población en general y deberán estar disponibles en sus respectivas páginas de internet, desde el momento en que son presentadas para su fiscalización.

**Estructura de la Cuenta Pública.-** La Cuenta Pública de los Ayuntamientos de los Municipios, se estructurará de la siguiente manera atendiendo a lo dispuesto en el artículo 55 de la Ley General de Contabilidad Gubernamental:

1. Información contable, incluyendo el Estado de Actividades y el de Flujo de Efectivo.
2. Información presupuestaria.
3. Anexos, que incluirán todos los establecidos en diferentes ordenamientos que señalan la obligación de incorporar reportes específicos en la integración de la Cuenta Pública, así como los que el ente público considere convenientes.

7

10

Republicano Ayuntamiento

Libertad 101. Centro. SPGG, N.L.

T. 818490 4412

D





San Pedro  
Garza García

2021 — 2024



San Pedro  
Garza García

Municipio de San Pedro Garza García, N.L.  
Informe de Avance de Gestión Financiera  
Cuenta Pública 2023

Ayuntamientos

## II. Dictamen de Autorización del Republicano Ayuntamiento

ii

Republicano  
Ayuntamiento

Libertad 101. Centro. SPGG, N.L.

T. 818400 4412

0





San Pedro  
Garza García

2021 — 2024



San Pedro  
Garza García

Municipio de San Pedro Garza García, N.L.  
Informe de Avance de Gestión Financiera  
Cuenta Pública 2023

### III. Estados Financieros; Ley General de Contabilidad Gubernamental

7

11

Republicano  
Ayuntamiento

Libertad 101, Centre. SPGG, N.L.

T. 818400 4412

0





# San Pedro Garza García

2021 — 2024



San Pedro Garza García

Municipio de San Pedro Garza García, N.L.  
Informe de Avance de Gestión Financiera  
Cuenta Pública 2023

### III.1. Estado de Actividades Del 1 de enero al 31 de diciembre del: (Miles de Pesos)

	2023	2022
<b>INGRESOS Y OTROS BENEFICIOS</b>		
Ingresos de Gestión		
Impuestos	1,487,920	1,436,685
Derechos	142,968	224,135
Productos	324,700	190,342
Aprovechamientos	126,735	108,123
Participaciones, Aportaciones, Convenios, Incentivos Derivados de la Colaboración Fiscal, Fondos Distintos de Aportaciones, Transferencias, Asignaciones, Subsidios y Subvenciones, y Pensiones y Jubilaciones		
Participaciones, Aportaciones, Convenios, Incentivos Derivados de la Colaboración Fiscal y Fondos Distintos de Aportaciones	2,322,117	1,876,297
Otros Ingresos y Beneficios		
Otros Ingresos y Beneficios Varios	35,366	102
<b>Total de Ingresos y Otros Beneficios</b>	<b>4,429,826</b>	<b>3,875,674</b>
<b>GASTOS Y OTRAS PÉRDIDAS</b>		
Gastos de Funcionamiento		
Servicios Personales	1,512,401	1,301,930
Materiales y Suministros	314,987	256,874
Servicios Generales	919,455	736,875
Transferencias, Asignaciones, Subsidios y otras Ayudas		
Transferencias Internas y Asignaciones al Sector Público	139,842	93,299
Subsidios y Subvenciones	18,380	-
Ayudas Sociales	66,808	61,971
Pensionamientos y Jubilaciones	208,558	189,124
Intereses, Comisiones y Otros Gastos de la Deuda Pública		
Intereses de la Deuda Pública	2,064	2,566
Otros Gastos y Pérdidas Extraordinarias		
Estimaciones, Depreciaciones, Deterioros, Obsolescencias y Amortizaciones	156,299	154,008
Inversión Pública		
Inversión Pública No Capitalizable	57,266	121,783
<b>Total de Gastos y Otras Pérdidas</b>	<b>3,396,099</b>	<b>2,919,314</b>
<b>Resultados del Ejercicio (Ahorro/Desahorro)</b>	<b>1,043,747</b>	<b>916,360</b>

Dejo constancia de decir verdad declarando que los Estados Financieros, son razonablemente correctos y son responsabilidad del emisor.

13

Republicano Ayuntamiento

Libertad 101, Centro, SPGG, N.L.

T. 818400 4412





# San Pedro Garza García

2021 --- 2024



Municipio de San Pedro Garza García, N.L.  
Informe de Avance de Gestión Financiera  
Cuenta Pública 2023

### III.2. Estado de Situación Financiera Al 31 de diciembre de: (Miles de Pesos)

ACTIVO			PASIVO	
	2023	2022	2023	2022
<b>Activo Circulante</b>			<b>Activo Circulante</b>	
Electivo y Equivalentes	2,669,793	2,041,024	Cuentas Por Pagar a Corto Plazo	341,811
Derechos a Recibir Efectivo o Equivalentes	20,639	14,080	Porción a Corto Plazo de la Deuda Pública a Largo Plazo	6,025
Derechos a Recibir Bienes o Servicios	168,811	278,052	Pasivos Diferidos a Corto Plazo	11
<b>Total de Activos Circulantes</b>	<b>2,859,243</b>	<b>2,333,156</b>	Fondos y Bienes de Terceros en Custodia y/o Administración a Corto Plazo	39,555
			Otros Pasivos a Corto Plazo	413
			<b>Total de Pasivos Circulantes</b>	<b>388,815</b>
<b>Activo No Circulante</b>			<b>Pasivo No Circulante</b>	
Inversiones Financieras a LP	206,892	182,365	Deuda Pública a Largo Plazo	17,798
Bienes Inmuebles, Infraestructura y Construcciones en Proceso	2,342,748	2,181,218	Provisiones a Largo Plazo	493,249
Bienes Muebles	1,306,844	1,223,967	<b>Total de Pasivos No Circulantes</b>	<b>511,048</b>
Activos Intangibles	114,284	92,573		
Depreciación, Deterioro y Amortización Acumulada de Bienes	(1,240,867)	(1,065,891)	<b>Total de Pasivo</b>	<b>900,762</b>
Activos Diferidos	62,414	60,414		
<b>Total de Activos No Circulantes</b>	<b>3,383,915</b>	<b>2,653,746</b>	<b>HACIENDA PÚBLICA / PATRIMONIO</b>	
			Hacienda Pública/Patrimonio Contribuido	8,369
<b>Total de Activos</b>	<b>6,249,163</b>	<b>4,986,902</b>	Donaciones de Capital	8,369
			Hacienda Pública/Patrimonio Generado	5,340,692
			Resultado del Ejercicio Ahorro / Desahorro	1,843,747
			Resultado de Ejercicios Anteriores	4,682,536
			Reservas	60,971
			Rectificaciones de Resultado de Ejercicios Anteriores	152,937
			<b>Total Hacienda Pública / Patrimonio</b>	<b>5,348,461</b>
			<b>Total de Pasivo y Hacienda Pública</b>	<b>6,249,163</b>

Bajo protesta de decir verdad Declaramos que los Estados Financieros, son razonablemente correctos y son responsabilidad del emisor.

Republicano Ayuntamiento

Libertad 101, Centro. SPGG, N.L.

T. 818400 4412

D





# San Pedro Garza García

2021 — 2024



Municipio de San Pedro Garza García, N.L.  
Informe de Avance de Gestión Financiera  
Cuenta Pública 2023

### III.3. Estado de Variación en la Hacienda Pública Al 31 de diciembre de: (Miles de Pesos)

Concepto	Hacienda Pública / Patrimonio Contribuido	Hacienda Pública / Patrimonio Generado de Ejercicios Anteriores	Hacienda Pública / Patrimonio Generado del Ejercicio	Exceso o Insuficiencia en la Actualización de la Hacienda Pública / Patrimonio	Total
Hacienda Pública / Patrimonio Neto al 31 de diciembre de 2021		1,564,152	256,079		1,820,231
Hacienda Pública / Patrimonio Contribuido Neto de 2022	8,369				8,369
Hacienda Pública / Patrimonio Generado al 31 de diciembre de 2022			916,580		916,580
Resultados del Ejercicio (Ahorro/Desahorro)		256,079	(256,079)		
Restricciones de Resultados de Ejercicios Anteriores		(517,763)			(517,763)
Hacienda Pública / Patrimonio Neto al 31 de diciembre de 2022	8,369	1,402,568	916,580		2,327,517
Variaciones de la Hacienda Pública / Patrimonio Generado Neto 2023					
Resultados del Ejercicio (Ahorro/Desahorro)			1,043,747		1,043,747
Resultados de Ejercicios Anteriores		916,580	(916,580)		
Restricciones de Resultados de Ejercicios Anteriores		(22,884)			(22,884)
Hacienda Pública / Patrimonio Neto al 31 de diciembre de 2023	8,369	1,486,364	1,843,747		3,338,480

Este proceso de datos veridicados que los Estados Financieros, son confiables, correctos y son responsabilidad del emisor.

Republicano Ayuntamiento

Libertad 101, Centro. SPGG, N.L.

T. 818400 4412

0





# San Pedro Garza García

2021 — 2024

San Pedro  
Garza GarcíaMunicipio de San Pedro Garza García, N.L.  
Informe de Avance de Gestión Financiera  
Cuenta Pública 2023

### III.4. Estado de Cambios en la Situación Financiera Al 31 de diciembre de 2023 (Miles de Pesos)

	Origen	Aplicación
<b>ACTIVO</b>	<b>(263,217)</b>	<b>1,522,478</b>
Activo Circulante	(109,240)	635,332
Efectivo y Equivalentes		629,774
Derechos a Recibir Efectivo o Equivalentes		6,558
Derechos a Recibir Bienes o Servicios	(109,240)	
Inventarios		
Almacenes		
Estimación por Pérdida o Deterioro de Activos Circulantes		
Otros Activos Circulantes		
Activo No Circulante	(153,976)	687,146
Inversiones Financieras a Largo Plazo		21,327
Derechos a Recibir Efectivo o Equivalentes a Largo Plazo		
Bienes Inmuebles, Infraestructura y Construcciones en Proceso		761,531
Bienes Muebles		82,677
Activos Intangibles		21,611
Depreciación, Deterioro y Amortización Acumulada de Bienes	(153,976)	
Activos Diferidos		
<b>PASIVO</b>	<b>246,420</b>	<b>(8,022)</b>
Pasivo Circulante	167,476	
Cuentas por Pagar a Corto Plazo	135,807	
Documentos por Pagar a Corto Plazo		
Porción a Corto Plazo de la Deuda Pública a Largo Plazo	533	
Pasivos Diferidos a Corto Plazo		
Fondos y Bienes de Terceros en Garantía y/o Administración a Corto Plazo	31,092	
Otros Pasivos a Corto Plazo	45	
Pasivo No Circulante	78,944	(8,022)
Deuda Pública a Largo Plazo		(8,022)
Pasivos Diferidos a Largo Plazo		
Fondos y Bienes de Terceros en Garantía y/o en Administración a Largo Plazo	78,944	
Provisiones a Largo Plazo		
<b>HACIENDA PÚBLICA/ PATRIMONIO</b>	<b>1,044,826</b>	<b>(23,764)</b>
Hacienda Pública/Patrimonio Generado	1,044,826	(23,764)
Resultados del Ejercicio (Ahorro / Desahorro)	1,043,747	
Resultados de Ejercicios Anteriores		(23,764)
Rectificaciones de Resultados de Ejercicios Anteriores	880	

Este proceso de auditoría verificadora de los Estados Financieros, son razonablemente correctos y son responsabilidad del emisor.

16

Republicano  
Ayuntamiento

Libertad 101, Centro, SPGG, N.L.

T. 818400 4412

198



Monterrey, Nuevo León - Lunes - 25 de Marzo de 2024

Periódico Oficial





III.5. Estado de Flujos de Efectivo  
Del 1 de enero al 31 de diciembre de:  
(Miles de Pesos)

	2023	2022
<b>Flujo de Efectivo de las Actividades de Operación</b>		
<b>Origen</b>		
Impuestos	1,487,820	1,438,885
Derechos	142,969	224,135
Productos	324,700	185,522
Aprovechamientos	126,736	108,123
Participaciones	1,944,923	1,553,025
Aportaciones	366,700	373,282
Comvenios	11,394	102
Otros ingresos de operación	25,366	
<b>Aplicación</b>		
Servicios Personales	1,512,401	1,301,830
Materiales y Suministros	314,987	258,874
Servicios Generales	919,485	736,875
Ayudas Sociales	66,808	61,871
Transferencias Internas y Asignaciones al Sector Público	139,842	93,299
Subsidios y Subvenciones	18,360	
Pensiones y Jubilaciones	208,558	169,124
Transferencias a Fideicomisos, Mandatos y Contratos Análogos		675
<b>Flujos Netos de Efectivo por Actividades de Operación</b>	<b>1,259,378</b>	<b>1,191,197</b>
<b>Flujos de Efectivo de las Actividades de Inversión</b>		
<b>Origen</b>		
Bienes inmuebles, infraestructura y Construcciones en Proceso		309,352
Bienes muebles e Intangibles		3,819
Otros Orígenes de inversión	10,711	17,653
<b>Aplicación</b>		
Bienes inmuebles, infraestructura y Construcciones en Proceso	(818,796)	
Bienes muebles e Intangibles	(106,510)	(63,544)
Otras Aplicaciones de inversión	(54,923)	(50,644)
<b>Flujos Netos de Efectivo por Actividades de Inversión</b>	<b>(969,618)</b>	<b>(303,384)</b>
<b>Flujo de Efectivo de las Actividades de Financiamiento</b>		
<b>Origen</b>		
Otros Orígenes de Financiamiento	355,127	115,232
<b>Aplicación</b>		
Servicio de la Deuda	(2,064)	(2,566)
Interno	(2,064)	(2,566)
Externo		
Otras Aplicaciones de Financiamiento	(14,047)	(251,191)
<b>Flujos Neto de Efectivo por Actividades de Financiamiento</b>	<b>339,016</b>	<b>(138,524)</b>
<b>Incremento/Disminución Neta en el Efectivo y Equivalente al Efectivo</b>	<b>628,774</b>	<b>749,219</b>
<b>Efectivo y Equivalentes al Efectivo al Inicio del Ejercicio</b>	<b>2,941,824</b>	<b>1,291,805</b>
<b>Efectivo y Equivalentes al Efectivo al Final del Ejercicio</b>	<b>3,570,598</b>	<b>2,041,024</b>

17





# San Pedro Garza García

2021 — 2024

San Pedro  
Garza García

Municipio de San Pedro Garza García, N.L.  
Informe de Avance de Gestión Financiera  
Cuenta Pública 2023

## III.6. Notas de los Estados Financieros (Miles de Pesos)

### A. NOTAS DE GESTIÓN ADMINISTRATIVA

#### 1. Introducción

Los Estados Financieros de los entes públicos, proveen de información financiera a los principales usuarios de la misma, al H. Congreso del Estado de Nuevo León y a los ciudadanos.

El objetivo del presente documento es la revelación del contexto y de los aspectos económicos-financieros más relevantes que influyeron en las decisiones del período, y que deberán ser consideradas en la elaboración de los estados financieros para la mayor comprensión de los mismos y sus particularidades.

De esta manera, se informa y explica la respuesta del gobierno a las condiciones relacionadas con la información financiera de cada período de gestión; además, de exponer aquellas políticas que podrían afectar la toma de decisiones en períodos posteriores.

#### 2. Panorama Económico y Financiero

##### Objetivo Anual en Materia de Ingresos Propios

- Recaudar el 100% de los Ingresos previstos en el Presupuesto de Ingresos para el ejercicio fiscal 2023, proyectados en 3,774,513
- Fortalecer la recaudación de los Ingresos Municipales.
- Brindar la mejor atención a los contribuyentes.

##### Estrategias

- Establecimiento de facilidades administrativas y tecnológicas para el pago de las contribuciones municipales a través de bancos e internet.
- Difusión de obligaciones fiscales a través de medios electrónicos e impresos, e invitaciones para presentarse en la Secretaría de Finanzas y Tesorería Municipal, a revisar su situación fiscal.
- Programa de Modernización Catastral, actualización de Padrón Catastral.
- Efectuar procedimientos administrativos para la recuperación del impuesto predial del presente año y del rezago.
- Contar con un equipo de Abogados, Notificadores y Ejecutores para lograr el acercamiento con los contribuyentes con adeudos y a la vez notificarles las opciones posibles para regularizar su situación.
- Contar con el apoyo de un Despacho Externo para la cobranza de rezago en Predial, Modernización Catastral y Multas de Tránsito.
- Dar atención personalizada a los contribuyentes, y resolución a sus problemas o procesos.
- Mantener una relación integral con cada una de las Áreas del Municipio que generan ingresos, para lograr la mayor captación de los mismos.
- Mantener contratos con Instituciones Bancarias para facilitar la recaudación tanto en sucursales bancarias como vía internet.
- Modernización de los trámites de la Secretaría de Desarrollo Urbano.

El Presupuesto de Egresos inicial para el ejercicio 2023 asciende a 5,123,289 y se presentó para su aprobación al Republicano Ayuntamiento de este Municipio el día 13 de diciembre de 2022, siendo publicado en el Periódico Oficial del Gobierno del Estado el día 16 de enero de 2023.

18

Republicano  
Ayuntamiento

Libertad 101, Centro, SPGG, N.L.

T. 818400 4413

200



Monterrey, Nuevo León - Lunes - 25 de Marzo de 2024

Periódico Oficial



### Notas de los Estados Financieros (Miles de Pesos)

#### 3. Autorización e Historia

Fundación de San Pedro el 20 de noviembre de 1596, Don Diego de Montemayor dio en Merced de tierras y aguas a su hijo Diego "El mozo", el lugar llamado "Hacienda de los Nogales", también conocido como "Hacienda Santa Bárbara de los Nogales" y "Hacienda San Pedro de los Nogales", y que hoy se denomina San Pedro Garza García Nuevo León.

#### Primer Ayuntamiento y Nombre Actual

- Mediante decreto de fecha 14 de enero de 1882, en sesión de H. Congreso del Estado, se decretó la creación del Municipio de Garza García.
- El día 1 de abril de 1883, siendo Gobernador del Estado de Nuevo León el Lic. Genaro Garza García, tomó posesión el primer Ayuntamiento de Garza García, siendo su primer Alcalde el Señor Natividad García. Lo que quedó establecido en el decreto número 58 del XXI Congreso del Estado.
- Posteriormente, por decreto número 111 del H. Congreso del Estado, publicado en el periódico oficial del Estado el día 14 de octubre de 1988, adquirió su nombre actual de San Pedro Garza García.
- Por decreto de fecha 4 de noviembre de 1998, del H. Congreso del Estado, se elevó de Villa a Ciudad.
- Actualmente el Municipio de San Pedro Garza García maneja su estructura en base al artículo 4 de la Ley de Gobierno Municipal del Estado de Nuevo León, que menciona lo siguiente:

ARTÍCULO 4.- Cada Municipio será gobernado por un Ayuntamiento de elección popular, integrado por un Presidente Municipal, Regidores y Síndicos electos por el principio de votación mayoritaria y con Regidores electos por el principio de representación proporcional.

#### 4. Organización y Objeto Social

- Objeto social. Ejercer las facultades y obligaciones que le competen de acuerdo a la Constitución Política de los Estados Unidos Mexicanos, al Artículo 39 de la Ley de Gobierno Municipal del Estado de Nuevo León, y las demás leyes, reglamentos y disposiciones jurídicas vigentes en este Municipio.
- La Misión es el Plan Municipal de Desarrollo 2021-2024: Construir calidad de vida en el espacio público con la participación de los ciudadanos.
- Las presentes notas son a los periodos de 12 meses comprendidos de enero a diciembre de 2023 y 2022.
- Régimen jurídico.
  - Constitución Política de los Estados Unidos Mexicanos
  - Constitución Política del Estado de Nuevo León
  - Ley de Gobierno Municipal del Estado de Nuevo León
  - Ley de Fiscalización Superior del Estado de Nuevo León
  - Ley General de Contabilidad Gubernamental
  - Ley de Disciplina Financiera de las Entidades Federativas y los Municipios
  - Y otras Leyes y Reglamentos aplicables a la Administración Municipal
- El Municipio retiene y entera el impuesto sobre la renta de asalariados y personas físicas en el régimen de servicios profesionales y arrendamientos de inmuebles.





# San Pedro Garza García

2021 — 2024

San Pedro  
Garza García

Municipio de San Pedro Garza García, N.L.  
Informe de Avance de Gestión Financiera  
Cuenta Pública 2023

## Notas de los Estados Financieros (Miles de Pesos)

- La estructura organizacional en base al Reglamento Orgánico de la Administración Pública Municipal de San Pedro Garza García es la siguiente:
    - Secretaría del Republicano Ayuntamiento
    - Secretaría de Finanzas y Tesorería
    - Secretaría General
    - Secretaría de la Contraloría y Transparencia
    - Secretaría de Seguridad Pública
    - Secretaría de Desarrollo Urbano
    - Secretaría de Infraestructura y Obras Públicas
    - Secretaría Particular
    - Dirección General para el Desarrollo Integral de la Familia
    - Secretaría de Administración
    - Secretaría de Cultura
    - Secretaría de Desarrollo Social y Humano
    - Secretaría de Servicios Públicos y Medio Ambiente
    - Secretaría de Innovación y Participación Ciudadana
    - Unidad de Gobierno para Resultados
    - Unidad de Comunicación Estratégica
    - Instituto Municipal de la Familia
    - Instituto Municipal de la Juventud
    - Patronato de Museos
    - Sistema de Parques Públicos
5. Bases de Preparación de los Estados Financieros
- a) La información financiera ha sido preparada de conformidad a las disposiciones establecidas por el Consejo Nacional de Armonización Contable y las disposiciones legales aplicables.
  - b) Se han aplicado para realización de la información financiera las normas expuestas por el Consejo Nacional de Armonización Contable, como:
    - Manual de Contabilidad Gubernamental (MCG) Capítulo III Plan de Cuentas
    - MCG Capítulo IV Instructivos de Cuentas
    - MCG Capítulo V Modelo de Asientos para el Registro Contable
    - Reglas Específicas del Registro y Valoración del Patrimonio
    - Principales Reglas de Registro y Valoración del Patrimonio (Elementos Generales)
    - Normas y Metodología para la Determinación de los Momentos Contables de los Ingresos
    - Normas y Metodología para la Determinación de los Momentos Contables de los Egresos
    - Clasificador por Rubros de Ingresos
    - Clasificación Administrativa
    - Clasificación Funcional del Gasto
    - Clasificación Programática
    - Clasificador por Tipo de Gasto
    - Clasificador por Objeto del Gasto
    - Clasificador por Fuentes de Financiamiento
    - Entre otras que aplican a los Ayuntamientos de los Municipios

20

Republicano  
Ayuntamiento

Libertad 101, Centro, SPGG, N.L.

T. 818400 4412

202



Monterrey, Nuevo León - Lunes - 25 de Marzo de 2024

Periódico Oficial



San Pedro Garza García

Municipio de San Pedro Garza García, N.L.  
Informe de Avance de Gestión Financiera  
Cuenta Pública 2023

### Notas de los Estados Financieros (Miles de Pesos)

- c) Postulados Básicos.
    - Sustancia Económica
    - Entes Públicos
    - Existencia Permanente
    - Revelación Suficiente
    - Importancia Relativa
    - Registro e Integración Presupuestaria
    - Consolidación de la Información financiera
    - Devengo Contable
    - Valuación
    - Dualidad Económica
    - Consistencia
6. Políticas de Contabilidad Significativas
- a) Beneficios a los empleados:  
Actualmente existe un pasivo registrado para cubrir parte de las obligaciones laborales por prima de antigüedad e indemnización legal por un monto de 258,553.
  - b) Provisiones:  
Al 31 de diciembre de 2023, fueron creadas las provisiones de gastos, para el reconocimiento de las obligaciones a favor de terceros por la recepción de bienes, servicios y avances de obra pública, en cumplimiento al postulado de Devengo Contable.
  - c) Inversiones no Capitalizables:  
Durante el ejercicio se realizan los ajustes correspondientes por las obras públicas terminadas; si son obras capitalizables, se transfiere el saldo al activo no circulante correspondiente. Si son obras de dominio público, el monto erogado en el período se manda al gasto del mismo ejercicio presupuestal, y las erogaciones de ejercicios anteriores se reconocen en los resultados de ejercicios anteriores.
7. Fideicomisos, Mandatos y Análogos
- El Municipio cuenta con un saldo al 31 de diciembre de 2023, por Inversiones Financieras a Largo Plazo de 206,692, mismo que se compone por el Fideicomiso Valsa - Fondo de Pensiones de 196,692 y Fideicomiso Gobierno del Estado de Nuevo León por 10,000.
8. Reporte de la Recaudación
- El monto de la recaudación por el periodo del 1° de enero al 31 de diciembre de 2023, asciende a la cantidad de 4,439,806. El 47.7% de la recaudación representa ingresos propios, y el 52.3% Participaciones y Aportaciones: Federales y Estatales.
9. Información sobre la Deuda y el Reporte Analítico de la Deuda
- El Municipio mantiene un pasivo por arrendamiento financiero de equipo de comunicación y telecomunicaciones, mismo que asciende al 31 de diciembre de 2023, a la cantidad de 25,824.

0





# San Pedro Garza García

2021 — 2024



San Pedro Garza García

Municipio de San Pedro Garza García, N.L.  
Informe de Avance de Gestión Financiera  
Cuenta Pública 2023

## Notas de los Estados Financieros (Miles de Pesos)

### 10. Calificaciones otorgadas

El informe sobre las calificaciones otorgadas al Municipio de San Pedro Garza García, se encuentran en el libro de anexos de la Cuenta Pública. Estos Informes se actualizan una vez al año, en el caso del Municipio de San Pedro, Garza García, las fechas son marzo y diciembre, siendo las siguientes:

Calificadora	Fecha	Calificación Nacional
HR Ratings	Febrero, 2024	AAA Perspectiva Estable
Fitch Ratings	Agosto, 2023	AAA Perspectiva Estable

### 11. Proceso de Mejora

- a) Las principales políticas de control interno, se encuentran documentadas en los diferentes Manuales de Políticas y Procedimientos Administrativos, y publicados en la página de Transparencia del Municipio.
- b) Se actualizaron y/o se elaboraron Manuales de Políticas y Procedimientos Generales Administrativos que rigen en la presente Administración.

### 12. Partes Relacionadas

No existen partes relacionadas que pudieran ejercer influencia significativa sobre la toma de decisiones financieras y operativas.

### 13. Responsabilidad Sobre la Presentación Razonable de la Información Contable

Bajo protesta de decir verdad declaramos que los Estados Financieros y sus notas, son razonablemente correctos y son responsabilidad del emisor.





# San Pedro Garza García

2021 — 2024



Municipio de San Pedro Garza García, N.L.  
Informe de Avance de Gestión Financiera  
Cuenta Pública 2023

## Notas de los Estados Financieros (Miles de Pasos)

### B. NOTAS DE DESGLOCE

#### 1. NOTAS AL ESTADO DE ACTIVIDADES

##### a) Ingresos de Gestión:

	Diciembre 2023	Diciembre 2022
Participaciones	1,944,023	1,553,025
Impuestos sobre el patrimonio	1,467,407	1,415,484
Aportaciones	366,700	323,262
Productos de tipo corriente	322,884	188,897
Aprovechamientos de tipo corriente	126,736	108,123
Otros Derechos	97,507	178,764
Derechos por prestación de servicios	43,512	44,020
Aprovechamientos no comprendidos en las fracciones de la Ley de Ingresos causadas en ejercicios fiscales anteriores pendientes de liquidación o pago	35,366	102
Accesorios	17,857	19,969
Convenios	11,334	
Impuestos sobre los ingresos	2,656	1,433
Accesorios	1,946	1,351
Productos no comprendidos en las fracciones de la Ley de Ingresos causadas en ejercicios fiscales anteriores pendientes de liquidación o pago	1,806	1,445
	<b>4,439,808</b>	<b>3,835,874</b>

##### b) Gastos y Otras Pérdidas:

	Diciembre 2023	Diciembre 2022
Gastos de Funcionamiento	2,746,863	2,295,679
Transferencias, Asignaciones, Subsidios y otras Ayudas	433,587	345,269
Otros Gastos y Pérdidas Extraordinarias	156,299	154,008
Inversión Pública No Capitalizable	87,266	121,793
Intereses, Comisiones y Otros Gastos de la Deuda Pública	2,064	2,566
	<b>3,396,059</b>	<b>2,919,314</b>

23

Republicano  
Ayuntamiento

Libertad 101, Centro, SPGC, N.L.

T. 818400 4412





# San Pedro Garza García

2021 — 2024

San Pedro  
Garza García

Municipio de San Pedro Garza García, N.L.  
Informe de Avance de Gestión Financiera  
Cuenta Pública 2023

## Notas de los Estados Financieros (Miles de Pesos)

Los Gastos de Funcionamiento que representan el 80.5% de los gastos en el Estado de Actividades se integran como sigue:

	Diciembre 2023	Diciembre 2022
Remuneraciones al Personal de Carácter Permanente	666,152	557,103
Servicios de Instalación, Reparación, Mantenimiento y Conservación	313,239	246,576
Otras Prestaciones Sociales y Económicas	271,947	236,083
Remuneraciones Adicionales y Especiales	250,593	213,715
Seguridad Social	248,755	213,431
Servicios de Arrendamiento	175,620	131,622
Servicios Profesionales, Científicos y Técnicos y Otros Servicios	131,280	89,856
Otros Servicios Generales	124,202	107,100
Servicios Básicos	111,454	102,272
Materiales y Artículos de Construcción y de Reparación	84,707	52,404
Combustibles, Lubricantes y Aditivos	75,792	73,840
Remuneraciones al Personal de Carácter Transitorio	72,226	77,742
Productos Químicos, Farmacéuticos y de Laboratorio	70,315	58,781
Servicios Financieros, Bancarios y Comerciales	33,445	34,950
Vestuario, Blancos, Prendas de Protección y Artículos Deportivos	27,109	24,477
Herramientas, Refacciones y Accesorios Menores	25,615	23,484
Alimentos y Utensilios	19,533	14,103
Servicios de Comunicación Social y Publicidad	16,408	16,330
Servicios Oficiales	12,096	7,153
Materiales de Administración, Emisión de Documentos y Artículos Oficiales	9,777	9,318
Pago de Estímulos a Servidores Públicos	4,728	3,856
Materiales y Suministros para Seguridad	2,118	457
Servicios de Traslado y Viáticos	1,692	1,016
	<u>2,746,863</u>	<u>2,285,679</u>

24

Republicano  
Ayuntamiento

Libertad 101, Centro, SPGG, N.L.

T. 318400 4412







# San Pedro Garza García

2021 — 2024



San Pedro Garza García

Municipio de San Pedro Garza García, N.L.  
Informe de Avance de Gestión Financiera  
Cuenta Pública 2023

## Notas de los Estados Financieros (Miles de Pesos)

### 2. NOTAS AL ESTADO DE SITUACIÓN FINANCIERA

#### a) Efectivo y Equivalentes

	Diciembre 2023	Diciembre 2022
Efectivo	942	925
Bancos/Tesorería	528,318	250,396
Inversiones Temporales (Hasta 3 meses)	2,138,540	1,785,705
Depósitos de Fondos de Terceros	3,998	3,998
	<u>2,669,798</u>	<u>2,041,024</u>

#### b) Derechos a recibir Efectivo y Equivalentes

Al 31 de diciembre de 2023 y 2022, corresponden principalmente a Gastos por Comprobar y Deudoras Diversas por 20,639 y 14,080 respectivamente.

#### c) Derechos a recibir Bienes o Servicios

	Diciembre 2023	Diciembre 2022
Anticipo a Proveedores por Adquisición de Bienes y Prestación de Servicios	4,095	11,106
Anticipo a Contratistas por Obras Públicas	164,716	266,946
	<u>168,811</u>	<u>278,052</u>

#### d) Inversiones Financieras a Largo Plazo

	Diciembre 2023	Diciembre 2022
Fideicomiso Value - Fondo de Pensiones	196,692	175,365
Fideicomiso Gobierno del Estado de Nuevo León	10,000	10,000
	<u>206,692</u>	<u>185,365</u>

25

Republicano  
Ayuntamiento

Libertad 101, Centro. SPOG, N.L.

T. 818400 4412





# San Pedro Garza García

2021 — 2024

San Pedro  
Garza GarcíaMunicipio de San Pedro Garza García, N.L.  
Informe de Avance de Gestión Financiera  
Cuenta Pública 2023

## Notas de los Estados Financieros (Miles de Pesos)

### e) Bienes Muebles, Inmuebles e Intangibles

	Diciembre 2023	Diciembre 2022
Edificios no Habitacionales	1,081,968	1,047,660
Torrenos	1,045,609	1,036,509
Maquinaria, Otros Equipos y Herramientas	774,090	739,422
Construcciones en Proceso en Bienes de Dominio Público	770,775	84,219
Equipo de Transporte	190,348	178,527
Mobiliario y Equipo de Administración	188,404	187,983
Mobiliario y Equipo Educativo y Recreativo	83,207	75,496
Software	68,987	53,331
Equipo de Defensa y Seguridad	63,991	59,538
Licencias	44,562	36,717
Construcciones en Proceso en Bienes Propios	44,397	12,829
Equipo e Instrumental Médico y de Laboratorio	6,586	5,001
Patentes Marcas y Derechos	635	625
Amortización Acumulada de Activos Intangibles	(74,306)	(60,285)
Depreciación Acumulada de Bienes Inmuebles	(231,039)	(210,314)
Depreciación Acumulada de Bienes Muebles	(887,262)	(785,481)
	<u>3,160,670</u>	<u>2,441,778</u>

La depreciación del ejercicio incluida en el Estado de Actividades asciende a la cantidad de \$155,535. Para el cálculo de la depreciación se han utilizado los Parámetros de Estimación de Vida Útil, emitidos por el Consejo Nacional de Armonización Contable.

### f) Otros Activos

El Municipio cuenta al 31 de diciembre de 2023, con activos diferidos por Derechos Sobre Bienes en Régimen de Arrendamiento Financiero, correspondientes a:

	Diciembre 2023	Diciembre 2022
San Pedro Net Sexta Etapa	60,414	60,414
Amortización Acumulada de Activos Diferidos	(38,061)	(30,811)
	<u>22,353</u>	<u>29,603</u>

### g) Cuentas por pagar a corto plazo

	Diciembre 2023	Diciembre 2022
Proveedores	297,836	173,751
Retenciones y Contribuciones	40,538	28,776
Contratistas	2,183	1,676
Otras Cuentas por Pagar	1,053	1,801
	<u>341,611</u>	<u>205,804</u>

26

Republicano  
Ayuntamiento

Libertad 101, Centro, SPOG, N.L.

T. 818400 4412





# San Pedro Garza García

2021 — 2024



San Pedro Garza García

Municipio de San Pedro Garza García, N.L.  
Informe de Avance de Gestión Financiera  
Cuenta Pública 2023

Notas de los Estados Financieros  
(Miles de Pesos)

### 3. NOTAS AL ESTADO DE VARIACIÓN EN LA HACIENDA PÚBLICA

El monto de variación en la Hacienda Pública por 1,043,747, es el resultado de la diferencia entre los ingresos generados y los gastos devengados en el periodo de 12 meses comprendido del 1º de enero al 31 de diciembre 2023.

Adicionalmente, se realizaron afectaciones al Patrimonio Generado de Ejercicios Anteriores por concepto de rectificaciones de ejercicios anteriores que corresponden a:

	Diciembre 2023	Diciembre 2022
Inversión Pública No Capitalizable (obras pagadas en ejercicios anteriores)	(33,596)	(531,238)
Cancelación de provisiones y devolución de ingresos	10,567	17,663
Ajustes Contables		(4,177)
	<u>(23,029)</u>	<u>(517,752)</u>

### 4. NOTAS AL ESTADO DE FLUJO DE EFECTIVO

a) El análisis de los saldos inicial y final que figuran en la última parte del Estado de Flujo de Efectivo en la cuenta de efectivo

	Diciembre 2023	Diciembre 2022
Efectivo	942	325
Bancos/Tesorería	526,318	290,398
Inversiones Temporales (Hasta 3 meses)	2,138,540	1,765,705
Depósitos de Fondos de Terceros	3,998	3,998
	<u>2,669,798</u>	<u>2,061,026</u>

b) El detalle de adquisición de bienes muebles e intangibles por rubro se integra de la siguiente manera:

	Diciembre 2023	Diciembre 2022
Maquinaria, Otros Equipos y Herramientas	34,643	18,768
Mobiliario y Equipo de Administración	20,479	21,819
Equipo de Transporte	16,059	790
Software	15,856	181
Mobiliario y Equipo Educativo y Recreativo	7,711	9,135
Licencias	5,945	29,044
Equipo de Defensa y Seguridad	4,435	3,254
Equipo e Instrumental Médico y de Laboratorio	1,587	522
Patente	11	35
	<u>106,610</u>	<u>83,544</u>

27

Republicano Ayuntamiento

Libertad 101, Centro, SPGG, N.L.

T. 818400 4412





# San Pedro Garza García

2021 — 2024

San Pedro  
Garza García

## Municipio de San Pedro Garza García, N.L. Informe de Avance de Gestión Financiera Cuenta Pública 2023

### Notas de los Estados Financieros (Miles de Pesos)

c) Los conceptos de Otros Orígenes y Aplicaciones de Inversión se integran por los siguientes conceptos:

Origen	Diciembre 2023	Diciembre 2022
Cancelación de provisiones	10,711	17,653
Aplicación		
Inversión pública no capitalizable	33,596	531,258
Inversiones a Largo Plazo	21,327	19,405
	<u>54,923</u>	<u>550,644</u>

d) Los conceptos de Otros Orígenes y Aplicaciones de Financiamiento se integran por los siguientes conceptos:

Origen	Diciembre 2023	Diciembre 2022
Cuentas por pagar	135,807	44,455
Derechos a Recibir Bienes o Servicios	109,240	
Provisiones a Largo Plazo	78,944	55,978
Fondos de Garantía	31,092	
Otros Pasivos	45	
Derechos a Recibir Efectivo o Equivalentes		14,800
	<u>355,127</u>	<u>115,232</u>
Aplicación		
Deuda Pública	7,488	6,987
Derechos a Recibir Efectivo o Equivalentes	6,558	
Derechos a Recibir Bienes o Servicios		238,962
Fondos de Garantía		4,411
Pasivos Diferidos		660
Otros pasivos		150
	<u>14,047</u>	<u>251,191</u>

e) Conciliación de los Flujos de Efectivo Netos de las Actividades de Operación y la cuenta de Ahorro/Desahorro antes de Rubros Extraordinarios es la siguiente:

	Diciembre 2023	Diciembre 2022
Flujos Netos de Efectivo por Actividades de Operación	1,259,376	1,191,107
Venta de Bienes		3,819
Intereses de la Deuda Pública	(2,064)	(2,566)
Estimaciones, Depreciaciones, Deterioros, Obsolescencias, Amortizaciones y Provisiones	(156,299)	(154,008)
Inversión Pública No Capitalizable	(57,266)	(121,793)
Ahorro/Desahorro Neto del Ejercicio	<u>1,043,747</u>	<u>916,569</u>

28

Republicano  
Ayuntamiento

Libertad 101, Centro, SPGG, N.L.

T. 813400 4412

210



Monterrey, Nuevo León - Lunes - 25 de Marzo de 2024

Periódico Oficial



# San Pedro Garza García

2021 — 2024



San Pedro  
Garza García

Municipio de San Pedro Garza García, N.L.  
Informe de Avance de Gestión Financiera  
Cuenta Pública 2023

Notas de los Estados Financieros  
(Miles de Pesos)

**5. CONCILIACIÓN ENTRE LOS INGRESOS Y EGRESOS PRESUPUESTARIOS Y CONTABLES**

1. Total de Ingresos Presupuestarios	4,439,806
2. Más ingresos contables no presupuestarios	-
3. Menos ingresos presupuestarios no contables	-
4. Ingresos Contables (4 = 1 + 2 - 3)	4,439,806
1. Total de Egresos Presupuestarios	3,988,303
2. Menos egresos presupuestarios no contables	891,477
Mobiliario y equipo de administración	20,567
Mobiliario y equipo educacional y recreativo	7,711
Equipo e instrumental médico y de laboratorio	1,586
Vehículos y equipo de transporte	16,059
Equipo de defensa y seguridad	4,495
Maquinaria, otros equipos y herramientas	34,754
Bienes inmuebles	9,100
Activos intangibles	27,126
Obra Pública	741,538
Provisiones para contingencias y otras erogaciones especiales	21,042
Amortización de la Deuda Pública	7,486
3. Más Gasto Contables No Presupuestales	299,233
Estimaciones, depreciaciones, deterioros, obsolescencia y amortizaciones	156,299
Provisiones	78,659
Otros Gastos Contables No Presupuestales	64,276
4. Total de Gasto Contable (4 = 1 - 2 + 3)	3,386,059

29

Republicano  
Ayuntamiento

Libertad 101, Centro, SPGG, N.L.

T. 818400 4412





# San Pedro Garza García

2021 — 2024



San Pedro Garza García

Municipio de San Pedro Garza García, N.L.  
Informe de Avance de Gestión Financiera  
Cuenta Pública 2023

Notas de los Estados Financieros  
(Miles de Pesos)

**C. NOTAS DE MEMORIA**

Las cuentas de Orden Contables y Presupuestarias que se manejan para efectos de estas Notas son las siguientes:

**Contables:**

**Bienes Históricos\***

- Antigua Cárcel Municipal 02-003-007
- Antigua Cárcel Municipal 02-003-015
- Casa de Agustín Siller Garza 02-010-010
- Museo El Centenario 02-011-010
- Archivo Histórico Municipal 09-004-010
- Caja de Agua Plaza Naranjo 09-029-001
- Capilla Mónica Rodríguez 09-002-006

**Donaciones en especie**

Donaciones en especie	14,494
-----------------------	--------

**Presupuestarias:**

**Cuentas de ingresos**

Ley de Ingresos Estimada	3,774,513
Ley de Ingresos por Ejecutar	665,293
Modificaciones a la Ley de Ingresos Estimada	-
Ley de Ingresos Devengada	-
Ley de Ingresos Recaudada	4,439,806

**Cuentas de egresos**

Presupuesto de Egresos Aprobado	5,123,289
Presupuesto de Egresos por Ejercer	388,977
Modificaciones al Presupuesto de Egresos Aprobado	-
Presupuesto de Egresos Comprometido	746,009
Presupuesto de Egresos Devengado	54,439
Presupuesto de Egresos Ejercido	229,916
Presupuesto de Egresos Pagado	3,703,948

\*Dentro de las cuentas de orden fueron dados de alta de manera auxiliar a la información financiera a valor de 1 peso

*D*





# San Pedro Garza García

2021 — 2024



San Pedro  
Garza García

Municipio de San Pedro Garza García, N.L.  
Informe de Avance de Gestión Financiera  
Cuenta Pública 2023

### III.7. Estado Analítico del Activo Del 1 de enero al 31 de diciembre de 2023 (Miles de Pesos)

Cuenta Contable	Saldo Inicial 1	Cargos del Periodo 2	Abonos del Periodo 3	Saldo Final SF 4(1+3-2)	Variación del Periodo (5)-SF (4-1)
<b>ACTIVO</b>					
Activo Circulante	2,331,156	15,710,297	15,184,785	2,459,248	526,092
Efectivo y Equivalentes	2,041,024	15,480,679	14,831,965	2,669,798	628,774
Derechos a Recibir Efectivo o Equivalentes	14,080	108,403	101,850	20,639	6,558
Derechos a Recibir Bienes o Servicios	276,052	141,209	250,449	168,811	(109,240)
Activo No Circulante	2,656,748	1,052,976	329,807	3,389,915	733,169
Inversiones Financieras a Largo Plazo	185,365	22,616	1,289	208,692	21,327
Bienes Inmuebles, Infraestructura y Construcciones en Proceso	2,141,218	914,958	153,427.13	2,942,748	781,531
Bienes Muebles	1,223,967	88,822	6,145	1,306,844	82,877
Activos Intangibles	92,873	32,120	10,508.53	114,284	21,811
Depreciación, Deterioro y Amortización Acumulada de Bienes	(1,086,891)	4,461	158,437	(1,240,857)	(153,976)
Activos Diferidos	60,414			60,414	
<b>Total</b>	<b>4,989,902</b>	<b>16,773,273</b>	<b>15,514,012</b>	<b>6,249,163</b>	<b>1,259,261</b>

Bajo protesta de decir verdad ratificamos que los Estados Financieros, son razonablemente correctos y son responsabilidad del emisor.

31

Republicano  
Ayuntamiento

Libertad 101, Centro, SPGG, N.L.

T. 813400 4412





# San Pedro Garza García

2021 — 2024



Municipio de San Pedro Garza García, N.L.  
Informe de Avance de Gestión Financiera  
Cuenta Pública 2023

### III.B. Estado Analítico del Pasivo/Hacienda Pública Del 1 de enero al 31 de diciembre de 2023 (Miles de Pesos)

Cuenta Costable	Saldo Inicial 1	Cargos del Periodo 2	Abonos del Periodo 3	Saldo Final SF 4(1+3-2)	Variación del Periodo (5-SF) (4-1)
<b>PASIVO</b>					
Pasivo Circulante	222,178	4,676,413	4,643,844	388,655	167,476
Cuentas por Pagar a Corto Plazo	205,604	4,652,238	4,788,033	341,611	135,007
Porción a Corto Plazo de la Deuda Pública a Largo Plazo	7,492	8,132	6,666	8,026	533
Pasivos Diferidos a Corto Plazo	11	1,484	1,484	11	(9)
Fondos y Bases de Tendencias en Garantía y/o Administración a Corto Plazo	8,503	14,563	43,659	39,585	(31,032)
Ingresos por clasificar	368	889	713	413	(45)
Pasivo No Circulante	440,126	31,785	102,707	515,048	70,922
Deuda Pública a Largo Plazo	25,820	8,022	-	17,798	(8,022)
Provisiones a Largo Plazo	414,306	23,763	102,707	493,249	(78,944)
Hacienda Pública / Patrimonio	4,327,938	82,511	1,103,374	5,348,461	1,020,842
Hacienda Pública / Patrimonio Contribuido	8,369	-	-	8,369	0
Operaciones de capital	8,369	-	-	8,369	0
Hacienda Pública / Patrimonio Generado	4,319,228	82,511	1,103,374	5,340,091	1,020,842
Resultados de Ejercicios Anteriores	4,106,269	80,857	1,100,841	5,126,382	1,019,364
Revelados	86,971	-	-	80,971	-
Rectificaciones de Resultados de Ejercicios Anteriores	151,958	1,854	2,533	152,838	880
<b>Total</b>	<b>4,882,902</b>	<b>4,790,709</b>	<b>6,049,925</b>	<b>6,248,163</b>	<b>1,233,261</b>

Este informe de avance de gestión financiera que los Estados Financieros, son razonablemente correctos y son responsabilidad del emisor.

32

Republicano  
Ayuntamiento

Libertad 101, Centro, SPGG, N.L.

T: 813400 4412







# San Pedro Garza García

2021 — 2024



Municipio de San Pedro Garza García, N.L.  
Informe de Avance de Gestión Financiera  
Cuenta Pública 2023

### III.9. Analítico de la Deuda y Otros Pasivos Del 1 de enero al 31 de diciembre de 2023 (Miles de Pesos)

Descripción de las deudas	Moneda de Cotización	Institución o País Asociado	Saldo al 31 de diciembre de 2022	Movimientos					Saldo al 31 de diciembre de 2023
				Operación del ejercicio/periodo del Periodo					
				Amortización Bruta	Calificación Bruta	Extinción/Retiro del Periodo	Deposición e Conciliación	Variación del endeudamiento del periodo	
<b>DEUDA PÚBLICA</b>									
Corto Plazo									
Arrendamiento Financiero	Peso	TICSA	7,402	(7,402)				0	
Largo Plazo									
Arrendamiento Financiero	Peso	TICSA	35,838				(35,838)	0	
<b>OTROS PASIVOS</b>									
Proveedores por Pagar a Corto Plazo	Peso		255,304				(135,610)	119,694	
Prestos Otorgados a Corto Plazo	Peso		11				0	11	
Servicio y Bienes de Terceros en Garantía y Administración a Corto Plazo	Peso		4,523				(4,523)	0	
Otros Pasivos a Corto Plazo	Peso		538				(48)	490	
Proveedores a Largo Plazo	Peso		414,378				(78,944)	335,434	
<b>Total Deuda y Otros Pasivos</b>			<b>692,341</b>				<b>(159,024)</b>	<b>533,317</b>	

33

Republicano Ayuntamiento

Libertad 101, Centro, SPGG, N.L.

T. 818400 4412





# San Pedro Garza García

2021 — 2024



Municipio de San Pedro Garza García, N.L.  
Informe de Avance de Gestión Financiera  
Cuenta Pública 2023

**III.10. Estado de Analítico de Ingresos Presupuestales**  
Del 1 de enero al 31 de diciembre de 2023  
(Miles de Pesos)

Rubro de Ingresos	Ingreso					Diferencia (6-5-1)
	Estimado 2023	Aprobaciones y Reducciones	Modificado 2023	Devengado	Recaudado	
	(1)	(2)	(3)=(1+2)	(4)	(5)	
Impuestos	1,407,264		1,407,264	1,487,920	1,487,920	80,656
Cuentas y Aportaciones de Seguridad Social						
Contribuciones de Mejoras						
Derechos	181,466		181,466	142,967	142,967	(38,519)
Productos	151,227		151,227	324,701	324,701	173,474
Aprovechamientos	82,284		82,284	182,102	182,102	99,818
Ingresos por Venta de Bienes, Prestación de Servicios y Otros Ingresos						
Participaciones, Aportaciones, Convenios, Incentivos						
Derivados de la Colaboración Fiscal y Fondos Distintos de Aportaciones	1,952,272		1,952,272	2,322,117	2,322,117	369,845
Transferencias, Asignaciones, Subsidios y Subvenciones, y Pensiones y Jubilaciones						
Ingresos Derivados de Financiamientos						
<b>Total</b>	<b>3,774,513</b>	<b>0</b>	<b>3,774,513</b>	<b>4,438,806</b>	<b>4,438,806</b>	<b>664,293</b>
<b>Ingresos Excedentes</b>						<b>664,293</b>
Estado Analítico de Ingresos por Fuente de Financiamiento	Ingreso					Diferencia (6-5-1)
	Estimado 2023	Aprobaciones y Reducciones	Modificado 2023	Devengado	Recaudado	
	(1)	(2)	(3)=(1+2)	(4)	(5)	
Ingresos del Municipio						
Impuestos	1,407,264		1,407,264	1,487,920	1,487,920	80,656
Cuentas y Aportaciones de Seguridad Social						
Contribuciones de Mejoras						
Derechos	181,466		181,466	142,967	142,967	(38,519)
Productos	151,227		151,227	324,701	324,701	173,474
Aprovechamientos	82,284		82,284	182,102	182,102	99,818
Participaciones, Aportaciones, Convenios, Incentivos						
Derivados de la Colaboración Fiscal y Fondos Distintos de Aportaciones	1,952,272		1,952,272	2,322,117	2,322,117	369,845
Transferencias, Asignaciones, Subsidios y Subvenciones, y Pensiones y Jubilaciones						
Ingresos Derivados de Financiamientos						
<b>Total</b>	<b>3,774,513</b>	<b>0</b>	<b>3,774,513</b>	<b>4,438,806</b>	<b>4,438,806</b>	<b>664,293</b>
<b>Ingresos Excedentes</b>						<b>664,293</b>

54

Republicano  
Ayuntamiento

Libertad 101, Centro, SPGG, N.L.

T: 818400 4413

D





# San Pedro Garza García

2021 — 2024



San Pedro Garza García

Municipio de San Pedro Garza García, N.L.  
Informe de Avance de Gestión Financiera  
Cuenta Pública 2023

### III.11. Estado de Análisis del Ejercicio del Presupuesto de Egresos Clasificación por Objeto del Gasto (Capítulo y Concepto) Del 1 de enero al 31 de diciembre de 2023 (Miles de Pesos)

Concepto	Egresos					Subejercicio (6-5-4)
	Aprobado 2023	Ampliaciones / Reducciones	Modificado 2023	Devengado	Pagado	
	1	2	3=(1+2)	4	5	
<b>Servicios Personales</b>	1,589,673	0	1,589,673	1,524,969	1,481,711	64,764
Remuneraciones al Personal de Carácter Permanente	584,509	(21,929)	564,380	564,378	664,978	2
Remuneraciones al Personal de Carácter Transitorio	102,429	(21,762)	80,667	72,226	72,226	8,440
Remuneraciones Adicionales y Especiales	243,341	7,451	250,792	250,791	250,781	1
Seguridad Social	241,411	33,471	274,882	268,755	206,899	28,127
Otros Prestaciones Sociales y Económicas	311,722	1,860	313,582	285,371	282,059	28,212
Pago de Escuelas o Servicios Públicos	3,860	910	4,770	4,766	4,766	2
<b>Materiales y Suministros</b>	363,772	(12,974)	350,798	314,967	241,951	34,841
Materiales de Administración, Emisión de Documentos y Artículos	14,471	1,226	15,697	9,775	5,384	5,919
Alimentos y Utensilios	22,514	1,254	23,768	18,523	15,972	4,236
Materiales Primos y Materiales de Producción y Comercialización						
Materiales y Artículos de Construcción y de Reparación	125,481	(35,916)	89,565	64,586	67,761	4,950
Productos Químicos, Farmacéuticos y de Laboratorio	62,650	9,303	71,953	70,315	30,651	439
Combustibles, Lubricantes y Aditivos	85,459	57	85,515	75,792	58,854	7,723
Vestuario, Blancos, Prendas de Protección y Artículos Deportivos	29,373	1,243	30,614	27,109	24,299	3,505
Materiales y Suministros Para Seguridad	1,743	995	2,738	2,118	2,105	620
Herramientas, Refacciones y Accesorios Maquinas	22,303	9,866	32,169	25,728	18,721	7,941
<b>Servicios Generales</b>	983,139	44,183	1,027,314	842,360	726,145	164,933
Servicios Básicos	94,351	21,502	115,853	111,454	92,800	4,499
Servicios de Arrendamiento	194,239	9,663	203,902	175,620	156,243	28,282
Servicios Profesionales, Científicos, Técnicos y Otros Servicios	183,269	16,615	200,475	129,681	101,253	70,584
Servicios Financieros, Bancarios y Comerciales	41,669	(5,105)	36,563	33,469	32,921	3,055
Servicios de Instalación, Reparación, Mantenimiento y Conservación	336,534	4,733	341,567	367,664	272,833	34,003
Servicios de Comunicación Social y Publicidad	27,699	(2,325)	25,374	19,407	12,158	8,187
Servicios de Tránsito y Viajes	2,538	495	3,433	1,632	1,506	1,761
Servicios Oficiales	12,494	2,000	14,494	12,892	10,168	1,602
Otros Servicios Generales	68,727	(3,494)	65,233	53,302	47,364	11,930

35

Republicano Ayuntamiento

Libertad 101, Centro, SPGG, N.L.

T. 818400 4412

0





# San Pedro Garza García

2021 -- 2024



Municipio de San Pedro Garza García, N.L.  
Informe de Avance de Gestión Financiera  
Cuenta Pública 2023

Estado de Analítico del Ejercicio del Presupuesto de Egresos  
Clasificación por Objeto del Gasto (Capítulo y Concepto)  
Del 1 de enero al 31 de diciembre de 2023  
(Miles de Pesos)

Concepto	Egresos					Subejercicio
	Aprobado	Ampliaciones /	Modificado	Derengado	Pagado	
	2023	Reducciones	2023			
	1	2	3=(1+2)	4	5	6=(3-6)
Transferencias, Asignaciones, Subsidios y Otras Ayudas	438,807	24,807	463,613	433,567	421,271	50,046
Transferencias Internas y Asignaciones al Sector Público	138,956	3,696	142,652	138,842	138,342	4,810
Subsidios y Subvenciones		31,000	31,000	18,360	18,360	12,640
Ayudas Sociales	196,709	(11,869)	184,840	94,820	66,606	28,012
Pensiones y Jubilaciones	213,142		213,142	208,558	208,558	4,584
Transferencias a Fideicomisos, Mandatos y Otros Análogos						
Bienes Muebles, Inmuebles e Intangibles	181,403	(14,883)	166,519	124,498	88,583	45,119
Mobiliario y Equipo de Administración	38,714	(5,943)	32,771	20,567	13,126	13,203
Mobiliario y Equipo Educativo y Recreativo	1,868	5,891	7,759	7,711	4,530	2,048
Equipo e Instrumental Médico y de Laboratorio	253	1,455	1,710	1,596	1,372	114
Vehículos y Equipo de Transporte	9,312	10,174	19,485	16,059	9,935	3,427
Equipo de Defensa y Seguridad		4,520	4,520	4,495	4,495	25
Máquinaria, Otros Equipos y Herramientas	41,941	2,339	44,280	34,754	32,886	9,526
Bienes Intangibles	54,124	(40,006)	14,118	9,100	9,100	5,018
Activos Intangibles	32,190	6,665	38,855	27,126	13,166	11,749
Inversión Pública	1,557,851	(41,322)	1,516,529	741,538	734,734	776,283
Obra Pública en Bienes de Dominio Público	1,327,296	(43,610)	1,283,686	666,855	661,909	615,081
Obra Pública en Bienes Privados	230,555	2,479	233,134	72,933	72,834	160,261
Deuda Pública	3,553	0	3,553	9,583	9,583	0
Amortización de la Deuda Pública	7,488	(0)	7,488	7,488	7,488	0
Intereses de la Deuda Pública	2,064	0	2,064	2,064	2,064	0
<b>Total del Gasto</b>	<b>5,123,289</b>	<b>0</b>	<b>5,123,289</b>	<b>3,998,383</b>	<b>3,793,948</b>	<b>1,134,956</b>

36

Republicano Ayuntamiento

Libertad 101, Centro, SPGG, N.L.

T. 818400 4412





Estado de Analítico del Ejercicio del Presupuesto de Egresos  
Clasificación Económica (Tipo de Gasto)  
Del 1 de enero al 31 de diciembre de 2023  
(Miles de pesos)

Concepto	Egresos					Subejercicio 6=(3-4)
	Aprobado 2023	Ampliaciones / Reducciones	Modificado 2023	Devengado	Pagado	
	1	2	3=(1+2)	4	5	
Gasto Corriente	3,161,240	56,016	3,217,256	2,907,242	2,662,516	310,014
Gasto de Capital	1,739,354	(56,016)	1,683,338	862,946	823,316	820,392
Amortización de la Deuda y Eliminación de Pasivos	9,553	0	9,553	9,553	9,553	0
Pensiones y Jubilaciones	213,142	-	213,142	208,563	208,563	4,579
Participaciones	-	-	-	-	-	-
<b>Total del Gasto</b>	<b>5,123,289</b>	<b>0</b>	<b>5,123,289</b>	<b>3,988,303</b>	<b>3,703,948</b>	<b>1,134,996</b>

37





# San Pedro Garza García

2021 — 2024



Municipio de San Pedro Garza García, N.L.  
Informe de Avance de Gestión Financiera  
Cuenta Pública 2023

Estado Analítico del Ejercicio del Presupuesto de Egresos  
Clasificación Administrativa  
Del 1 de enero al 31 de diciembre de 2023  
(Miles de pesos)

Concepto	Egresos					Subejercicio
	Aprobado	Ampliaciones	Modificado	Devengado	Pagado	
	2023	(Reducciones)	2023	4	5	
	1	2	3=(1+2)	4	5	6=(4+5)
Republicano Ayuntamiento	21,038	1,548	22,587	18,355	17,001	4,232
Sec. del Republicano Ayuntamiento	180,072	(5,025)	155,037	137,353	132,425	17,694
Sec. de Finanzas y Tesorería	121,304	(6,469)	114,834	99,823	96,571	15,012
Sec. de Administración	164,352	16,051	180,383	166,494	137,152	10,890
Sec. de Cultura y Educación	153,201	(9,065)	144,115	133,029	117,194	11,086
Sec. de Desarrollo Social y Humano	99,108	18,129	117,247	96,813	83,898	20,434
Sec. de Ordenamiento y Desarrollo Urbano	167,334	(814)	166,221	130,335	122,965	35,895
Sec. de la Contratación y Transparencia	51,945	(130)	51,815	45,944	44,860	3,671
Sec. de Infraestructura y Obras Públicas	57,967	(3,805)	53,882	48,227	47,256	5,655
Sec. de Innovación y Participación Ciudadana	70,546	(10,565)	59,981	51,596	47,134	8,265
Sec. de Seguridad Pública	300,438	(29,634)	270,802	228,107	208,890	42,696
Sec. de Servicios Públicos y Medio Ambiente	679,950	32,300	711,349	667,812	576,391	53,739
Sec. Particular	44,912	(5,055)	39,857	31,967	30,425	7,890
Sec. General	22,862	31,374	54,236	39,491	38,245	15,245
Unidad de Gobierno Para Resultados	12,403	(542)	11,861	11,035	10,754	826
Unidad de Comunicación Estratégica	39,120	2,440	41,560	33,319	29,142	8,241
Desarrollo Integral de La Familia - DIF	154,608	(6,644)	147,965	135,550	123,887	12,415
Previsión Social	275,685	55,940	331,626	227,910	304,622	3,715
Organismos Descentralizados y Sindicato	232,886	(19,540)	213,346	194,832	193,550	18,454
Intereses de la Deuda y Pago de Sentencias	6,426	1,065	7,491	5,977	4,963	1,515
Inversiones Activo Fijo	131,403	(14,685)	156,319	121,459	66,593	45,110
Inversión en Obras Públicas	1,557,951	(41,152)	1,516,829	741,538	734,734	775,282
Amortización de la Deuda	7,488	(0)	7,488	7,488	7,488	-
Provisiones a Largo Plazo	45,769	(5,981)	35,788	21,942	17,469	14,748
<b>Total del Gasto</b>	<b>5,123,289</b>	<b>0</b>	<b>5,123,289</b>	<b>3,988,303</b>	<b>3,703,948</b>	<b>1,134,866</b>

38.

Republicano Ayuntamiento

Libertad 101, Centro, SPGG, N.L.

T. 813400 4412





# San Pedro Garza García

2021 — 2024



Municipio de San Pedro Garza García, N.L.  
Informe de Avance de Gestión Financiera  
Cuenta Pública 2023

Estado de Analítico del Ejercicio del Presupuesto de Egresos  
Clasificación Funcional (Finalidad y Función)  
Del 1 de enero al 31 de diciembre de 2023  
(Miles de pesos)

Concepto	Egresos					Subejercicio
	Aprobado 2023	Ampliaciones / (Reducciones)	Modificado 2023	Devengado	Pagado	
	1	2	3=(1+2)	4	5	
<b>Gobierno</b>	1,884,841	22,353	1,881,688	1,622,285	1,481,885	238,403
Legislación	21,005	1,485	22,491	18,274	15,353	4,219
Justicia	24,322	5,255	29,778	23,192	23,024	6,556
Coordinación de la Política de Gobierno	563,220	(85,438)	477,781	353,378	336,794	124,403
Asuntos Financieros y Hacendarios	140,205	(2,284)	137,922	107,351	95,359	29,971
Asuntos de Orden Público y de Seguridad Interior	869,789	(24,128)	845,661	794,201	753,212	81,450
Otros Servicios Generales	265,299	82,757	348,056	335,288	288,162	12,766
<b>Desarrollo Social</b>	3,024,376	(19,622)	3,013,555	2,139,745	1,965,420	873,810
Protección Ambiental	134,031	32,880	166,911	121,638	110,191	45,272
Vivienda y Servicios a la Comunidad	1,767,584	(55,968)	1,711,616	1,171,846	1,077,446	540,057
Salud	81,422	(94)	81,328	51,542	50,748	29,787
Recreación, Cultura y Otras Manifestaciones Sociales	513,514	21,108	534,623	372,360	349,193	161,653
Educación	34,302	4,506	38,808	31,539	28,246	7,759
Protección Social	330,254	9,337	339,591	314,482	298,481	25,199
Otros Asuntos Sociales	162,468	(22,675)	139,793	75,637	71,127	64,152
<b>Desarrollo Económico</b>	14,569	27,147	41,715	27,949	27,084	13,786
Otros Industriales y Otros Asuntos Económicos	14,569	27,147	41,715	27,949	27,084	13,786
<b>Otros no Clasificados en Funciones Anteriores</b>	200,593	5,828	206,331	198,324	197,333	8,007
Transacciones de la Deuda Pública / Costo Financiero de la Deuda	9,553	0	9,553	9,553	9,553	0
Transferencias, Participaciones y Aportaciones entre Diferentes Niveles y Ordenes de Gobierno	190,950	5,828	196,778	188,771	187,780	8,007
<b>Total</b>	<b>5,123,289</b>	<b>0</b>	<b>5,123,289</b>	<b>3,988,303</b>	<b>3,703,948</b>	<b>1,134,986</b>

39

Republicano Ayuntamiento

Libertad 101, Centro, SPGG, N.L.

T. 8184004412

D





San Pedro  
Garza García

2021 — 2024



San Pedro  
Garza García

Municipio de San Pedro Garza García, N.L.  
Informe de Avance de Gestión Financiera  
Cuenta Pública 2023

Ley de Disciplina Financiera

40

Republicano  
Ayuntamiento

Libertad 101, Centro. SPGG, N.L.

T. 818400 4412

D







# San Pedro Garza García

2021 — 2024

Ayuntamientos



## Municipio de San Pedro Garza García, N.L. Informe de Avance de Gestión Financiera Cuenta Pública 2023

### IV.1. Estado de Situación Financiera Detallado - LDF Formato 1

Al 31 de diciembre de:  
(Miles de pesos)

Concepto	2020	2021	Concepto	2020	2021
<b>ACTIVO</b>			<b>PASIVO</b>		
<b>Activo Corriente</b>			<b>Pasivo Corriente</b>		
A. Efectivo y Equivalencias	2,088,750	2,041,024	a. Cuentas por Pagar a Corto Plazo	241,611	208,804
(a) Efectivo	942	942	(a1) Cuentas por Pagar a Corto Plazo	-	-
(a2) Bancos/Depositos y Otros	328,316	230,287	(a2) Provisiones por Pagar a Corto Plazo	287,958	173,751
(a3) Inversiones Temporales (hasta 3 meses)	2,128,540	1,783,705	(a3) Provisiones por Otros Públicos por Pagar a Corto Plazo	2,180	1,876
(a4) Fondos con Anclajes Especiales	-	-	(a4) Participaciones y Asignaciones por Pagar a Corto Plazo	-	-
(a5) Derivados de Fondos de Terceros en Garantía por Administración	3,998	3,998	(a5) Transferencias Obligadas por Pagar a Corto Plazo	-	-
(a6) Otros Efectivos y Equivalencias	-	-	(a6) Ingresos, Comisiones y Otros Gastos de la Cuenta Pública por Pagar a Corto Plazo	-	-
B. Derechos a Recibir Efectivo o Equivalentes	20,639	14,080	(a7) Reservas y Contrapartidas por Pagar a Corto Plazo	40,538	25,773
(b1) Inversiones Financieras de Corto Plazo	-	-	(a8) Desdoblamiento de la Ley de Ingresos por Pagar a Corto Plazo	-	-
(b2) Cuentas por Cobrar a Corto Plazo	-	-	(a9) Otros Cuentas por Pagar a Corto Plazo	1,833	1,500
(b3) Derechos Diversos por Cobrar a Corto Plazo	20,639	14,078	(a10) Documentos por Pagar a Corto Plazo	-	-
(b4) Ingresos por Recaudar a Corto Plazo	-	-	(a11) Documentos Comerciales por Pagar a Corto Plazo	-	-
(b5) Deudas por Anticipo de la Tesorería a Corto Plazo	-	-	(a12) Documentos con Contrapartida por Otros Públicos por Pagar a Corto Plazo	-	-
(b6) Previsiones Obligadas a Corto Plazo	-	-	(a13) Otros Documentos por Pagar a Corto Plazo	-	-
(b7) Otros Derechos a Recibir Efectivo o Equivalentes a Corto Plazo	9	3	(a14) Provisión a Corto Plazo de la Deuda Pública a Largo Plazo (a14-1+2)	8,025	7,482
(b8) Derechos a Recibir Bienes o Servicios (b8-1+2+3+4+5)	168,511	178,036	(a15) Provisión a Corto Plazo de Anestesia y Anestesiología	8,025	7,482
(b8-1) Anticipos a Proveedores por Adquisición de Bienes y Prestación de Servicios a Corto Plazo	4,085	11,100	(a16) Provisión a Corto Plazo de la Deuda Pública	-	-
(b8-2) Anticipos a Proveedores por Adquisición de Bienes Intangibles a Corto Plazo	-	-	(a17) Provisión a Corto Plazo de la Deuda Pública	-	-
(b8-3) Anticipos a Proveedores por Otros Avulsos a Corto Plazo	164,426	200,940	(a18) Ingresos Cobrados por Anticipo a Corto Plazo	-	-
(b8-4) Otros Derechos a Recibir Bienes o Servicios a Corto Plazo	-	-	(a19) Otros Pasivos Operativos a Corto Plazo	11	11
(b8-5) Ingresos (b8-5-1+2+3+4+5)	-	-	(a20) Fondos y Bienes de Terceros en Garantía por Administración a Corto Plazo (a20-1+2+3+4+5+6)	36,542	8,563
(b8-5-1) Inventario de Mercaderías para Venta	-	-	(a21) Fondos en Garantía a Corto Plazo	97,631	7,282
(b8-5-2) Inventario de Mercaderías en Proceso de Elaboración	-	-	(a22) Fondos en Administración a Corto Plazo	-	-
(b8-5-3) Inventario de Mercaderías Prontas y Suministros para Producción	-	-	(a23) Fondos Contingentes a Corto Plazo	-	-
(b8-5-4) Bienes en Tránsito	-	-	(a24) Fondos de Fideicomisos, Mercados y Compras Anticipadas a Corto Plazo	-	-
(b8-5-5) Almacenes	-	-	(a25) Otros Fondos de Terceros en Garantía por Administración a Corto Plazo	-	-
(b8-5-6) Estimación por Pérdida o Daño de Activos Contingentes (b8-5-6-1+2)	-	-	(a26) Valores y Bienes en Garantía a Corto Plazo	-	-
(b8-5-6-1) Estimaciones para Cuentas Incobrables por Derechos a Recibir Efectivo o Equivalentes	-	-	(a27) Provisiones a Corto Plazo (a27-1+2+3)	-	-
(b8-5-6-2) Estimación por Daño de Inventario	-	-	(a28) Provisión para Demandas y Juicios a Corto Plazo	-	-
(b8-5-6-3) Otros Activos Contingentes (b8-5-6-3-1+2+3+4)	-	-	(a29) Provisión para Contingencias a Corto Plazo	-	-
(b8-5-6-3-1) Valores en Garantía	-	-	(a30) Otros Pasivos a Corto Plazo (a30-1+2+3)	413	368
(b8-5-6-3-2) Bienes en Garantía (excluye depósitos de fondos)	-	-	(a31) Ingresos por Clasificar	413	368
(b8-5-6-3-3) Bienes Derivados de Estrategias, Derivados, Asociados y Dación en Pago	-	-	(a32) Recaudación por Patentes	-	-
(b8-5-6-3-4) Adquisición con Fondos de Terceros	-	-	(a33) Otros Pasivos Corrientes	-	-
<b>Subtotal de Activos Corrientes (A + B + C + D + E + F + G + H + I + J + K + L + M + N + O + P + Q + R + S + T + U + V + W + X + Y + Z)</b>	<b>2,388,249</b>	<b>2,333,196</b>	<b>Subtotal de Pasivos Corrientes (A + B + C + D + E + F + G + H + I + J + K + L + M + N + O + P + Q + R + S + T + U + V + W + X + Y + Z)</b>	<b>348,868</b>	<b>222,178</b>

Republicano Ayuntamiento

Libertad 101, Centro, SPGG, N.L.

T. 818400 4412





# San Pedro Garza García

2021 — 2024



Municipio de San Pedro Garza García, N.L.  
Informe de Avance de Gestión Financiera  
Cuenta Pública 2023

## IV.1. Estado de Situación Financiera Detallado – LDF

Formato 1  
Al 31 de diciembre de:  
(Miles de pesos)

Concepto	2023	2022	Concepto	2023	2022
<b>Activo No Circulante</b>			<b>Pasivo No Circulante</b>		
a. Inversiones Financieras a Largo Plazo	206,697	185,365	a. Cuentas por Pagar a Largo Plazo	-	-
b. Derechos a Recibir Efectivo o Equivalentes a Largo Plazo	-	-	b. Documentos por Pagar a Largo Plazo	-	-
<b>Plus</b>			<b>Deuda Pública a Largo Plazo</b>	17,798	25,330
c. Bienes Inmuebles, Infraestructura y Construcciones en Proceso	2,842,745	2,181,218	d. Pasivos Diferidos a Largo Plazo	-	-
e. Bienes Muebles	1,306,844	1,223,267	e. Fondos y Bienes de Tercecos en Garantía y/o Administración a Largo Plazo	453,249	414,308
f. Activos Intangibles	114,204	82,873	f. Provisiones a Largo Plazo	-	-
g. Depreciación, Deterioro y Amortización Acumulada de Bienes	(1,240,847)	(1,055,691)	<b>g. Total de Pasivos No Circulantes (gB + a + b + c + d + e + f)</b>	511,648	449,124
h. Activos Diferidos	60,114	80,114			
i. Estimación por Pérdida o Desajuste de Activos no Circulantes	-	-	<b>h. Total del Pasivo (h = gB + g)</b>	500,792	452,304
j. Otros Activos no Circulantes	-	-			
<b>hB. Total de Activos No Circulantes (hB = a + b + c + d + e + f + g + h + i + j)</b>	3,229,915	2,656,744			
<b>i. Total del Activo (i = hA + hB)</b>	4,248,163	4,388,902	<b>HACIENDA PÚBLICA/PATRIMONIO</b>		
			hA. Hacienda Pública/Patrimonio Contribuido (hA = a + b + c)	8,369	8,369
			a. Aportaciones	-	-
			b. Donaciones de Capital	8,369	8,369
			c. Actualización de la Hacienda Pública/Patrimonio	-	-
			hB. Hacienda Pública/Patrimonio Generado (hB = a + b + c + d + e)	5,340,091	4,319,228
			d. Resultados del Ejercicio (Anormal Desahorro)	1,043,747	918,560
			e. Resultados de Ejercicios Anteriores	4,052,536	3,180,740
			f. Reservas	80,971	80,971
			g. Reservas	-	-
			h. Rectificaciones de Resultados de Ejercicios Anteriores	152,837	151,854
			hC. Exceso o Insuficiencia en la Actualización de la Hacienda Pública/Patrimonio (hC = a + b)	-	-
			a. Resultado por Posición Anormal	-	-
			b. Resultado por Tenencia de Activos no Moneda	-	-
			<b>h. Total Hacienda Pública/Patrimonio (h = hA + hB + hC)</b>	5,348,143	4,327,592
			<b>h. Total del Pasivo y Hacienda Pública/Patrimonio (h = h + hB)</b>	5,348,143	4,327,592

42

Republicano Ayuntamiento

Libertad 101, Centro, SPGG, N.L.

T. 818400 4412

D





**IV.2. Estado Analítico de la Deuda Pública y Otros Pasivos - LDF**  
Formato 2  
Del 1 de enero al 31 de diciembre de 2023  
(Miles de pesos)

Denominación de la Deuda Pública y Otros Pasivos	Saldo	Disposiciones del Periodo (a)	Amortizaciones del Periodo (c)	Revaluaciones, Reclasificaciones y Otros Ajustes (j)	Saldo Final del Periodo (h)	Pago de Intereses del Periodo (i)	Pago de Comisiones y demás costos asociados durante el Periodo (k)
	al 31 de diciembre de 2022 (d)				h=d+e+g		
1. Deuda Pública (1-4+6)	33,312		(7,488)		25,824	2,364	
A. Cuentas Pagar (A-1+2+3)	7,482		(7,485)	3,954	3,958		
a1) Instituciones de Crédito							
a2) Tributos y Valores							
a3) Arrendamientos Financieros	7,482		(7,485)	3,954	3,958		
B. Largo Plazo (B-1+4+5)	25,830				19,866		
b1) Instituciones de Crédito							
b2) Tributos y Valores							
b3) Arrendamientos Financieros	25,830			(5,964)	19,866		
2. Otros Pasivos	629,982			745,987	674,879		
3. Total de la Deuda Pública y Otros Pasivos (3-1+2)	662,304				900,703		

43





# San Pedro Garza García

2021 — 2024



San Pedro Garza García

Municipio de San Pedro Garza García, N.L.  
 Informe de Avance de Gestión Financiera  
 Cuenta Pública 2023

**IV.3. Informe Analítico de Obligaciones Diferentes de Financiamiento - LDF**  
**Formato 3**  
**Al 31 de diciembre de 2023**  
 (Miles de pesos)

Denominación de las Obligaciones Diferentes de Financiamiento	Fecha del Contrato	Fecha de inicio del proyecto	Fecha de vencimiento del proyecto	Monto de la inversión	Plazo pactado meses	Monto promedio mensual de pago	Monto pagado al 31 de Diciembre 2023	Saldo por pagar al 31 de Diciembre 2023
<b>A. Asociaciones Público Privadas (APP's)</b>								
Thousand International Companies S.A. de C.V.	01-mar-15	01-mar-15	01-dic-26	380,447	142	798	134,827	25,820
<b>Total</b>				<b>380,447</b>		<b>798</b>	<b>134,827</b>	<b>25,820</b>
<b>B. Otros Instrumentos 1</b>								
Valve Arrendadora S.A. DE C.V. Sofom Er Valu	01-ago-23	01-ago-23	31-jul-27	214,740	48	4,471	26,842	187,397
Valve Arrendadora S.A. DE C.V. Sofom Er Vals	31-dic-22	01-dic-22	01-dic-26	94,081	48	1,958	24,296	69,824
Start Barregio S.A. de C.V. Sof Er Ban Gr Fi	24-ago-21	01-ago-21	30-sep-28	39,471	60	637	14,527	24,944
Start Barregio S.A. de C.V. Sof Er Ban Gr Fi	20-ago-21	20-ago-21	10-ago-26	10,184	60	170	5,080	5,084
Start Barregio S.A. de C.V. Sof Er Ban Gr Fi	20-ago-21	20-ago-21	20-jul-25	25,377	47	529	15,894	9,482
Start Barregio S.A. de C.V. Sof Er Ban Gr Fi	24-ago-21	01-ago-21	31-ene-25	14,198	40	362	8,042	6,456
Saill Servicios Sustentables NI S.A. de C.V.	01-ene-22	01-ene-22	31-dic-24	89,334	38	2,461	27,352	62,002
Documentación Integral, S.A. de C.V.	27-ago-21	30-sep-21	29-sep-24	4,427	38	123	1,083	1,344
Rajomontana de Gas S.A.	01-ene-22	01-ene-22	29-sep-24	377	33	11	89	288
Apes Simulación y Tecnología S.A. de C.V.	01-ene-22	01-ene-22	29-sep-24	1,147	33	35	680	287
Fortis Comunicaciones S.A. de C.V.	01-ene-22	01-ene-22	29-sep-24	17,299	33	525	12,561	4,737
Internacional Truck de México S.A. de C.V.	16-ago-22	16-ago-22	29-sep-24	88	25	3	37	49
Climas y Colecciones del Valle S.A. de C.V.	01-ene-23	01-ene-23	29-sep-24	415	21	20	208	208
Elevadores Schindler S.A. de C.V.	01-ene-23	01-ene-23	29-sep-24	309	21	15	171	138
Leira Patricia Ibarra Rodriguez	05-jul-23	05-jul-23	29-sep-24	2,125	15	143	850	1,275
Simple Pharma de México, S.A. de C.V.	01-abr-23	01-abr-23	29-sep-24	1,529	18	85	458	1,073
Garza García y Asociados Bufete Jur. S.C.	01-abr-23	01-abr-23	29-sep-24	3,800	18	211	3,831	159
Clarin Alta S.A de C.V	30-may-23	08-ago-23	29-sep-24	17,147	14	1,247	6,810	10,337
Psicora, Psicología Crece y Ed S de RL	01-jul-23	01-jul-23	29-sep-24	1,061	15	71	373	688
Valve Arrendadora S.A. de C.V. Sofom E	27-sep-21	27-sep-21	21-sep-24	34,854	36	972	23,222	11,611

44

Republicano Ayuntamiento

Libertad 101, Centro. SPGG, N.L.

T. 818400 4412





# San Pedro Garza García

2021 — 2024



Municipio de San Pedro Garza García, N.L.  
Informe de Avance de Gestión Financiera  
Cuenta Pública 2023

Informe Analítico de Obligaciones Diferentes de Financiamiento - LDF  
Formato 3  
AJ 31 de diciembre de 2023  
(Miles de pesos)

Denominación de las Obligaciones Diferentes de Financiamiento	Fecha del Contrato	Fecha de inicio del proyecto	Fecha de vencimiento del proyecto	Monto de la inversión	Plazo pactado meses	Monto prorrateado mensual de pago	Monto pagado al 31 de Diciembre 2023	Saldo por pagar al 31 de Diciembre 2023
Gessamer, S.A. de C.V.	15-feb-23	15-feb-23	16-sep-24	3,306	15	174	1,827	1,479
Centodata 2.0, S.C.	08-ago-22	08-ago-22	09-sep-24	19,570	29	678	12,887	6,783
Quiltras Compañía de Seguros S.A. de C.V.	17-jul-23	31-jul-23	31-jul-24	5,099	12	424	2,225	2,874
Jauregui Ruiz Odir	30-jun-23	01-jul-23	30-jun-24	702	12	58	293	410
Ignacio García Ugare	30-jun-23	01-jul-23	30-jun-24	589	12	57	287	402
Gerardo Guadalupe Elizondo Guajardo	30-jun-23	01-jul-23	30-jun-24	499	12	41	207	290
Heriberto Reyes Sepúlveda	30-jun-23	01-jul-23	30-jun-24	499	12	41	235	263
Eliud Gerardo Alcázar Gamaz	30-jun-23	01-jul-23	30-jun-24	554	12	46	231	323
Calvin Villanueva Korta Cecilia	30-jun-23	01-jul-23	30-jun-24	292	12	24	131	161
Dora Reyes Arturo Travié	30-jun-23	01-jul-23	30-jun-24	383	12	32	159	223
Carry Mendoza Domingo	30-jun-23	01-jul-23	30-jun-24	498	12	41	258	140
Eduardo Salvador Gomez Garcia	30-jun-23	01-jul-23	30-jun-24	498	12	41	207	290
Gonzalez Treviño Gerardo	30-jun-23	01-jul-23	30-jun-24	498	12	41	207	290
Carolina Gonzalez Carrillo	30-jun-23	01-jul-23	30-jun-24	383	12	32	159	223
Jose de Jesus Hinojosa Alonso	30-jun-23	01-jul-23	30-jun-24	383	12	32	159	223
Mario de Los Angeles Garcia Rodriguez	30-jun-23	01-jul-23	30-jun-24	600	12	50	253	347
123Móvilte, S.A.P.I. de C.V.	30-jun-23	01-jul-23	30-jun-24	1,601	12	133	800	800
Carlos Garza Genbay	30-jun-23	01-jul-23	30-jun-24	525	12	44	51	474
Domingo Ulises de Luna Paz	30-jun-23	01-jul-23	30-jun-24	301	12	25	299	92

45

Republicano Ayuntamiento

Libertad 101, Centro, SPGG, N.L.

T. 818400 4412





# San Pedro Garza García

2021 — 2024



Municipio de San Pedro Garza García, N.L.  
Informe de Avance de Gestión Financiera  
Cuenta Pública 2023

Informe Analítico de Obligaciones Diferentes de Financiamiento - LDF  
Formato 3

Al 31 de diciembre de 2023  
(Miles de pesos)

Denominación de las Obligaciones Diferentes de Financiamiento	Fecha del Contrato	Fecha de inicio del proyecto	Fecha de vencimiento del proyecto	Monto de la inversión	Plazo pactado meses	Monto promedio mensual de pago	Monto pagado al 31 de Diciembre 2023	Saldo por pagar al 31 de Diciembre 2023
Ancor Ochoa Jorge Abraham	25-jun-23	01-jul-23	30-jun-24	510	12	9	18	92
Jesús Luis González Pérez	30-jun-23	01-jul-23	30-jun-24	165	12	14	-	165
Axel Ramon Schwartz Velasco	30-jun-23	01-jul-23	30-jun-24	440	12	37	173	267
Reyna Guerra José Manuel	01-jun-23	01-jul-23	30-jun-24	500	12	42	331	169
Inmobiliario Cerro, Sa de C.V.	01-dic-22	01-dic-22	31-may-24	1,505	18	89	744	869
Soluciones Digitales de México, S.C.	30-may-23	01-jun-23	31-may-24	501	12	42	261	240
Asociación Alzheimer de Mty. A.C.	24-may-23	24-may-23	24-may-24	309	12	26	223	86
Provedora Etc. y de Of de NI S.A. de C.V.	11-may-23	11-may-23	30-abr-24	3,600	12	308	838	2,762
Civitas Mujeres Sotomayor Hospitalarias	01-may-23	01-may-23	30-abr-24	2,414	12	201	1,118	1,296
Plantasalto S.A. de C.V.	29-jul-23	29-jul-23	30-abr-24	51,735	9	6,585	30,700	31,035
Plantasalto S.A. de C.V.	29-jul-23	29-jul-23	30-abr-24	4,233	9	451	2,131	2,102
Centro Eura S.C.	12-may-23	15-may-23	31-mar-24	3,963	11	375	2,842	1,321
Sinple Pharma de México, S.A. de C.V.	14-mar-23	01-abr-23	31-mar-24	150	12	12	68	82
Endo Laser Microquirúrgico, S.A. de C.V.	14-mar-23	01-abr-23	31-mar-24	600	12	50	339	1
Edlonal Monterrey S.A.	12-ago-23	12-ago-23	31-mar-24	1,161	8	152	697	464
Giznet S.A. de C.V.	24-mar-23	26-mar-23	25-mar-24	1,384	12	114	1,137	227
Cyan Media Lab. S.A de C.V	15-may-23	15-mar-24	15-mar-24	1,334	1	1,334	934	400
Escuela de Exp. Para Contratación Pro. Ac	01-dic-22	01-dic-22	28-feb-24	1,246	15	83	732	515
Jesús Gómez de Lobo	15-nov-22	15-nov-22	14-feb-24	1,205	15	80	1,124	80
Estancia La Sierra Para Psicología A.C.	01-ene-22	01-ene-22	31-dic-23	1,584	24	66	809	776

46

Republicano Ayuntamiento

Libertad 101, Centro, SPGG, N.L.

T. 818400 4412





# San Pedro Garza García

2021 — 2024

Ayuntamientos



Municipio de San Pedro Garza García, N.L.  
Informe de Avance de Gestión Financiera  
Cuenta Pública 2023

Informe Analítico de Obligaciones Diferentes de Financiamiento - LDF  
Formato 3  
Al 31 de diciembre de 2023  
(Miles de pesos)

Denominación de las Obligaciones Diferentes de Financiamiento	Fecha del Contrato	Fecha de inicio del proyecto	Fecha de vencimiento del proyecto	Monto de la inversión	Plazo pactado meses	Monto promedio mensual de pago	Monto pagado al 31 de Diciembre 2023	Saldo por pagar al 31 de Diciembre 2023
Alamas y Producción Integral de México	01-ene-22	01-ene-22	31-dic-23	55	24	2	-	55
Recursos Hermanos Nacionales, S.A. de C.V.	01-ene-22	01-ene-22	31-dic-23	1,530	24	64	1,456	34
Servicio del Norte S.A. de C.V.	01-ene-22	01-ene-22	31-dic-23	1,148	24	48	591	557
Alamas y Producción Integral de México	04-ene-22	04-ene-22	31-dic-23	110	24	5	101	9
Gama Elevadores Mex. Americanos S.A. de C.V.	05-abr-22	01-ago-22	31-dic-23	79	17	5	-	79
Hospital de Ginecología y Obstetría de	23-dic-22	01-ene-23	31-dic-23	30,000	12	2,505	29,990	20
H. S. P. San Pedro Hospital S.A. de C.V.	29-dic-22	01-ene-23	31-dic-23	24,000	12	2,004	22,854	1,016
Christus Muguerza Sistemas Hospitalarios	12-dic-22	01-ene-23	31-dic-23	31,000	12	2,589	661	30,339
Fundación Santos y de La Garza Eva IBP	29-dic-22	01-ene-23	31-dic-23	10,000	12	835	9,048	952
Servicios Gasiferos de México S.A. de C.V.	30-nov-22	01-ene-23	31-dic-23	80,000	12	6,681	75,212	4,788
IGI Consultores, S.C.	12-ene-23	12-ene-23	31-dic-23	657	12	48	232	325
Infraestructura SAPI S.A. de C.V.	16-dic-22	01-dic-23	31-dic-23	237	1	241	175	62
Cargo Móvil, SAPI de C.V.	09-dic-22	01-ene-23	31-dic-23	484	12	39	351	113
Internacional Track De México S.A. DE C.V.	01-ene-23	01-ene-23	31-dic-23	1,562	12	130	1,478	86
Servicios de Apoyo Metrodiana S.A. de C.V.	23-ene-23	23-ene-23	31-dic-23	585	11	50	91	474
Alamas y Productos S.A. de C.V.	01-sep-22	01-sep-22	31-dic-23	36	16	2	-	36
Park Lig SAPI De C.V.	01-ene-23	01-ene-23	31-dic-23	1,240	12	104	1,097	143
Sinteprode	01-ene-23	01-ene-23	31-dic-23	12,870	12	1,075	12,850	20
Arturo Gonzalez Villarreal	01-ene-23	01-ene-23	31-dic-23	360	12	30	331	29

47

Republicano  
Ayuntamiento

Libertad 101, Centro. SPGG, N.L.

T. 818400 4412





# San Pedro Garza García

2021 — 2024



Municipio de San Pedro Garza García, N.L.  
Informe de Avance de Gestión Financiera  
Cuenta Pública 2023

Informe Analítico de Obligaciones Diferentes de Financiamiento - LDF  
Formato 3  
Al 31 de diciembre de 2023  
(Miles de pesos)

Denominación de las Obligaciones Diferentes de Financiamiento	Fecha del Contrato	Fecha de inicio del proyecto	Fecha de vencimiento del proyecto	Monto de la inversión	Plazo pactado meses	Monto promedio mensual de pago	Monto pagado al 31 de Diciembre 2023	Saldo por pagar al 31 de Diciembre 2023
Recursos Humanos Nacionales, S.A. de C.V.	01-may-23	01-may-23	31-dic-23	690	9	106	768	81
Poder Judicial del Estado, N.L.	01-feb-23	01-feb-23	31-dic-23	794	11	73	76	718
Poder Judicial del Estado, N.L.	01-ene-23	01-ene-23	31-dic-23	381	12	32	93	288
Antonio Guadalupe Lara	25-ene-23	25-ene-23	30-dic-23	1,568	11	140	666	900
Jeremi Alan de la Cruz Vázquez	17-jun-23	17-dic-23	17-dic-23	846	1	840	761	79
Soporte Médico Movil, S.A. De C.V.	03-may-23	02-may-23	15-dic-23	1,305	7	175	535	770
Servicios Integrados del Noroeste S.A. de C.V.	20-jun-23	20-jun-23	15-dic-23	1,850	8	282	919	734
Constructora Treku, S.A. de C.V.	05-may-23	05-jun-23	09-dic-23	1,700	8	282	654	1,046
Grupo Mia Mariley, S.A. de C.V.	25-feb-22	01-abr-22	30-sep-23	1,302	18	72	-	1,302
Garza García y Asociados Bufeto Ju. Sc	28-jun-22	28-jun-22	31-ago-23	2,337	14	180	2,269	282
Jose de Jesus Bernardo Aguado Sarrías	01-jul-22	01-jul-22	30-jun-23	477	12	40	-	477
Ar Radiología Integral, Sapi de C.V.	25-ago-23	01-may-23	31-may-23	250	1	253	210	40
<b>Subtotal B. Otros Instrumentos I</b>				<b>906,901</b>		<b>45,117</b>	<b>484,128</b>	<b>502,773</b>

Republicano Ayuntamiento

Libertad 101, Centro, SPGG, N.L.

T. 818400 4412







# San Pedro Garza García

2021 — 2024



San Pedro Garza García

Municipio de San Pedro Garza García, N.L.  
Informe de Avance de Gestión Financiera  
Cuenta Pública 2023

## Informe Analítico de Obligaciones Diferentes de Financiamiento - LOF Formato 3 Al 31 de diciembre de 2023 (Miles de pesos)

CONTRATO	Denominación de Las Obligaciones Diferentes de Financiamiento	Fecha del Contrato	Fecha de Inicio del Proyecto	Fecha de vencimiento del Proyecto	Libro de la Inversión	Pago pactado (Días)	Monto acumulado pactado de pago	Monto pagado al 31 de Diciembre de 2023	Saldo por pagar al 31 de Diciembre de 2023
B. Otros Instrumentos 2.									
MSP-OPM-RP-059/23-CP	Rehabilitación de Las Oficinas de La Dirección de Asesoría Jurídica, en El Municipio de San Pedro Garza García, N.L.	01-ene-23	04-dic-23	25-ago-24	42,500	270	3,350	12,220	30,140
MSP-OPM-RP-PC-057/23-CP	Regeneración Permea Jardines Del Valle (Eje 6) Mas Moderno, en El Municipio de San Pedro Garza García, N.L.	01-dic-23	04-dic-23	30-dic-24	11,302	210	1,151	2,910	4,463
MSP-OPM-RP-050/23-CP	Proy. La Lucha 1 Complemento de Equipamiento Urbanizamiento La Lucha, en El Municipio de San Pedro Garza García, N.L.	09-nov-23	13-nov-23	10-nov-24	9,000	180	1,054	2,194	6,806
MSP-OPM-RP-046/23-CP	Obras Civil y Eléctrico Para El Sujado de Cables en El Centro de Salud / Sujado de Cables Del Centro de Salud, en El Municipio de San Pedro Garza García, Nuevo León.	27-nov-23	20-nov-23	25-nov-24	5,000	180	501	684	4,616
MSP-OPM-RP-124/23-CP	Obras de Construcción, Construcción Casco V, en El Municipio de San Pedro Garza García, N.L.	24-nov-23	30-nov-23	26-nov-24	33,721	420	1,285	15,031	17,226
MSP-OPM-RP-024/23-CP	Hitos de Cruce Delfín y Cruz Calle Oro y Transito Con Karaca City, en El Municipio de San Pedro Garza García, N.L.	27-nov-23	03-dic-23	28-nov-24	10,550	270	1,456	6,569	9,811
MSP-OPM-RP-024/23-CP	Proy. Aljibes de Construcción de 26 unidades y Regla Cerdosa Prol. Constr. Obra Línea Con Internet y Estabilización de Talud en Área de Unidad de As. Ciudad y Calle Alejandro Soto, Col. Villas del Obispo, en El Municipio de San Pedro Garza García, N.L.	27-nov-23	03-dic-23	28-nov-24	14,500	270	1,140	4,400	6,070
MSP-OPM-RP-025/23-CP	Complemento de Rehabilitación de La Capilla "Mónica Rodríguez", Ubicada en El Casco Urbano, en El Municipio de San Pedro Garza García, N.L.	23-nov-23	06-nov-23	04-nov-24	3,800	120	674	1,313	2,787
MSP-OPM-RP-123/23-CP	Obras de Rehabilitación de Puentes, en El Municipio de San Pedro Garza García, N.L.	24-nov-23	20-nov-23	28-nov-24	73,400	330	4,171	57,225	10,150
MSP-OPM-RP-050/23-AD	Supervisión Arquitectónica de Fincas de Transición Pública y Sellado de Casas, en San Pedro Garza García, N.L.	07-dic-23	07-dic-23	04-feb-24	30	60	35	-	30
MSP-OPM-RP-023/23-AD	Estudios Preliminares / Concurrencia Puesta de La Sección Pública, en El Municipio de San Pedro Garza García, N.L.	05-dic-23	08-dic-23	01-ago-24	210	60	119	-	313
MSP-OPM-RP-121/23-CP	Calle Río Colorado, Rio Grande y Río Mecostera 1 Regeneración Pastoral Centro Fase 1, en El Municipio de San Pedro Garza García, N.L.	15-nov-23	23-nov-23	22-nov-24	68,452	360	5,157	44,573	43,889
MSP-OPM-RP-046/23-CP	Proyecto Ejecutivo Resaca de Perros Presenta Frente Colono 145m Del Obispo, en San Pedro Garza García, N.L.	15-nov-23	23-nov-23	22-nov-24	1,200	30	238	141	365
MSP-OPM-RP-010/23-AD	Proyecto Arquitectónico Lote 3 Centro Integral Cardenas, en El Municipio de San Pedro Garza García, N.L.	17-nov-23	17-nov-23	15-nov-24	423	60	171	272	213
MSP-OPM-RP-119/23-CP	Supervisión Obras para la Obra Regeneración Pastoral Centro / Regeneración Pastoral Centro Fase 1, en El Municipio de San Pedro Garza García, N.L.	15-dic-23	18-dic-23	14-nov-24	11,200	360	503	8,538	2,662

49

Republicano Ayuntamiento

Libertad 101, Centro. SPGG, N.L.

T. 818400 4412

D





# San Pedro Garza García

2021 — 2024



Municipio de San Pedro Garza García, N.L.  
Informe de Avance de Gestión Financiera  
Cuenta Pública 2023

Informe Analítico de Obligaciones Diferentes de Financiamiento - LDF  
Formato 3  
Al 31 de diciembre de 2023  
(Miles de pesos)

CONTRATO	Denominación de Las Obligaciones Diferentes de Financiamiento	Fecha del Contrato	Fecha de inicio del proyecto	Fecha de vencimiento del proyecto	Monto de la inversión	Pago pactado (Días)	Monto prometido (miles de pesos)	Monto pagado al 31 de Diciembre de 2023	Saldo por pagar al 31 de Diciembre de 2023
MSP-OPMARP-06/23-AD	Estado de Avance de Resque de Construcción Para Odra Nuevo Del Edificio de La Dirección General de Asesoría Jurídica, en San Pedro Garza García, N.L.	05-06-23	05-06-23	08-06-24	59	30	41	-	59
MSP-OPMARP-05/23-R	Desarrollo de Proyecto DE Rehabilitación de Carretera Of (Oficinas Of. Canal 1, Seguro y Abastecimiento Social), en El Municipio de San Pedro Garza García, N.L.	03-06-23	05-06-23	04-06-24	1,570	60	532	520	965
MSP-OPMARP-06/23-R	Reconstrucción de Las Oficinas de Asesoría Jurídica 2 / Remodelación de Las Oficinas de La Dirección General de Asesoría Jurídica, en El Municipio de San Pedro Garza García, N.L.	05-06-23	05-06-23	04-06-24	1,500	50	332	117	1,383
MSP-OPMARP-05/23-CP	Construcción de Parque Calada Tapanaco, en el Municipio de San Pedro Garza García, N.L.	27-06-23	05-07-23	26-06-23	7,432	190	679	4,759	2,673
MSP-OPMARP-10/23-CP	Supervisión Externa para la Obra / Regeneración de Césped (Paseo Mariposa, Plaza Juárez y Calles) Fase 1, en San Pedro Garza García, N.L.	25-06-22	28-06-22	27-06-23	11,000	355	553	6,641	4,359
MSP-OPMARP-09/23-AC	Estudios Preliminares de Drenaje Sanitario Los Pinos, en El Municipio de San Pedro Garza García, N.L.	17-06-23	21-06-23	25-06-23	483	30	342	-	483
MSP-OPMARP-04/23-AD	Proyecto Ejecutivo de Bodega de Cebadillo Del Centro de Salud / Bodega de Cebadillo Del Centro de Salud, en San Pedro Garza García, N.L.	14-06-23	15-06-23	15-06-23	400	124	59	-	400
MSP-OPMARP-05/23-AD	Instalación de Cámaras de Seguridad / Construcción de Parques Cafés, Balcónes-Tampico, en El Municipio de San Pedro Garza García, N.L.	15-06-23	16-06-23	13-06-23	400	25	304	-	400
MSP-OPMARP-11/23-CP	Calle Ochoa y Calle Orjales / Regeneración Pastoral Centro, Fase 1, en El Municipio de San Pedro Garza García, N.L.	05-06-22	13-06-22	13-06-23	107,815	365	4,269	76,027	31,788
MSP-OPMARP-04/23-AD	Supervisión Arquitectónica en Distrito Lázaro Cárdenas Ayala Fase 1 / Rehabilitación de Puentes, en San Pedro Garza García, N.L.	13-06-23	13-06-23	07-06-23	447	270	35	49	398
MSP-OPMARP-11/23-CP	Calle Mercedes Al Oro / Regeneración Pastoral Centro Fase 1, en El Municipio de San Pedro Garza García, N.L.	03-06-22	05-06-22	04-06-23	58,947	365	3,327	27,323	31,624
MSP-OPMARP-10/23-CP	Calle Tancitaro de Norte / Regeneración Pastoral Centro Fase 1, en El Municipio de San Pedro Garza García, N.L.	21-06-22	26-06-22	27-06-23	47,526	365	5,103	51,627	35,900
MSP-OPMARP-10/23-CP	Diagnóstico, Asignación y Supervisión para la Migración de Infraestructura de Telecomunicaciones y Planes de 2018 / Regeneración Pastoral Centro Fase 1, en San Pedro Garza García, N.L.	25-06-22	26-06-22	27-06-23	1,267	363	109	1,060	207

50

Republicano Ayuntamiento

Libertad 101, Centro, SPGG, N.L.

T. 818400 4412





# San Pedro Garza García

2021 — 2024

Ayuntamientos



Municipio de San Pedro Garza García, N.L.  
Informe de Avance de Gestión Financiera  
Cuenta Pública 2023

## Informe Analítico de Obligaciones Diferentes de Financiamiento - LDF

Formato 3  
Al 31 de diciembre de 2023  
(Miles de pesos)

CONTRATO	Denominación de Las Obligaciones Diferentes de Financiamiento	Fecha del Contrato	Fecha de inicio del proyecto	Fecha de vencimiento del proyecto	Monto en la inversión	Plazo pactado (Meses)	Monto pagado al 31 de Diciembre de 2023	Monto pagado al 31 de Diciembre de 2023	Saldo por pagar al 31 de Diciembre de 2023
MSP-OPM-RP-11092-CP	Diseño, Adquisición y Subscripción para la Migración de Infraestructura de Telecomunicaciones y Planos de BDU / Regeneración de Casco (Plaza Narango, Plaza Juárez y Calle 100) en San Pedro Garza García, N.L.	25-nov-22	25-nov-22	27-nov-23	2,434	365	142	1,291	1,143
MSP-OPM-RP-11122-CP	Calle Misericordia # Pie / Regeneración Pastoral Castro Fase 1, en el Municipio de San Pedro Garza García, N.L.	25-nov-22	25-nov-22	27-nov-23	406,903	335	6,239	72,432	34,431
MSP-OPM-RP-12322-AD	Supervisión Ejecuta para la Obra de Parque Clasher Fase 2 y 3, Incluye: Parque de Bambú / Rehabilitación de Parque Clasher Fase 2 y Fase 3, en San Pedro Garza García, N.L.	18-nov-22	22-nov-22	21-nov-23	7,351	365	464	7,732	216
MSP-OPM-RP-10372-CP	Calle Juárez Sur y Libertad Al Porvenir / Regeneración de Casco (Plaza Narango, Plaza Juárez y Calle) Fase 1, en el Municipio de San Pedro Garza García, Nueva Loma.	15-nov-22	21-nov-22	25-nov-23	46,255	365	1,705	38,548	17,747
MSP-OPM-RP-10422-CP	Calle Héroes y Libertad Al Porvenir / Regeneración de Casco (Plaza Narango, Plaza Juárez y Calle) Fase 1, en el Municipio de San Pedro Garza García, N.L.	15-nov-22	21-nov-22	25-nov-23	100,000	300	7,093	63,532	36,468
MSP-OPM-RP-12122-CP	La Nueva Vascocoba Fase 2 Consistente en Rehabilitación de Bancanetas, Pavimento Histórico, Adobo, Realce de fachada de 150 Años a Subscripción de Empresas o Entidades Públicas y Privadas en Energía Eléctrica y Telecomunicaciones, en el Municipio de San Pedro Garza García, N.L.	19-nov-22	25-nov-22	18-nov-23	100,000	300	7,093	63,532	36,468
MSP-OPM-RP-05622-CP	Calle Transversal Sur Regeneración Pastoral Castro Fase 1, en el Municipio de San Pedro Garza García, N.L.	21-nov-22	07-nov-22	09-nov-23	34,091	365	4,923	58,479	23,652
MSP-OPM-RP-05172-AD	Supervisión Arquitectónica en Casco San Pedro, en El Municipio de San Pedro Garza García, N.L.	31-nov-22	01-dic-22	31-dic-23	447	273	25	346	101
MSP-OPM-RP-04822-AD	Desarrollo de las Oficinas de Teoría / Remodelación de Las Oficinas de Teoría, en el Municipio de San Pedro Garza García, N.L.	29-nov-22	02-dic-22	31-dic-23	423	37	342	487	75
MSP-OPM-RP-02222-CP	Calle Independencia Regeneración de Casco (Plaza Narango, Plaza Juárez y Calle) Fase 1, en el Municipio de San Pedro Garza García, N.L.	25-nov-22	31-dic-22	31-dic-23	59,807	366	4,012	57,691	19,408
MSP-OPM-RP-02272-CP	Plaza Juárez y Calle Juárez / Regeneración de Casco (Plaza Narango, Plaza Juárez y Calle) Fase 1 en el Municipio de San Pedro Garza García, N.L.	25-nov-22	31-dic-22	31-dic-23	47,520	368	2,703	77,331	30,769
MSP-OPM-RP-12622-AD	Diseño, Adquisición y Supervisión para la Migración de Infraestructura de Telecomunicaciones y Planos de BDU / Obra de Nueva Vascocoba Fase 2 Consistente en Rehabilitación de Bancanetas, Pavimento Histórico, Adobo, Realce de fachada de 150 Años a Subscripción de Empresas o Entidades Públicas y Privadas en Energía Eléctrica y Telecomunicaciones, en San Pedro Garza García, N.L.	15-dic-22	31-dic-22	31-dic-23	447	274	35	-	447

51

Republicano Ayuntamiento

Libertad 101, Centro, SPGG, N.L.

T. 818400 4412

D





# San Pedro Garza García

2021 — 2024



San Pedro Garza García

Municipio de San Pedro Garza García, N.L.  
Informe de Avance de Gestión Financiera  
Cuenta Pública 2023

**Informe Analítico de Obligaciones Diferentes de Financiamiento - LDF**  
Formato 3  
Al 31 de diciembre de 2023  
(Miles de pesos)

CONTRATO	Denominación de Las Obligaciones Diferentes de Financiamiento	Fecha del Contrato	Fecha de inicio del Proyecto	Fecha de vencimiento del Proyecto	Monto de la inversión	Plazo pagado (Días)	Monto comprometido al 31 de Diciembre de 2023	Monto pagado al 31 de Diciembre de 2023	Saldo por pagar al 31 de Diciembre de 2023
MSP-OPM-RP-26473-AD	Obras Complementarias del Casco, Comprende: Super Paveda Compónida, Acceso Gimnasio Jesús F. González y Benavente Baja Del Pabellón en el Municipio de San Pedro Garza García, N.L.	25-ago-23	25-ago-23	14-oct-23	400	30	342	483	
MSP-OPM-RP-02023-CP	Carreteras Veces, Parque Quilichier Fase 1, 2 y 3, en El Municipio de San Pedro Garza García, N.L.	21-mar-23	27-mar-23	25-oct-23	7,120	216	768	8,215	1,274
MSP-OPM-RP-10522-CP	Construcción Del Centro de Salud y Bienestar, en El Área Prioritaria, en El Municipio de San Pedro Garza García, N.L.	19-nov-22	21-nov-22	16-oct-23	45,000	130	2,802	21,375	13,625
MSP-OPM-RP-03023-AD	Búsqueda de Cambiador de San Pedro Mar en Gestión Conser-Villa en San Pedro Garza García, N.L.	01-ago-23	01-ago-23	15-oct-23	8,873	74	1,825	2,082	4,811
MSP-OPM-RP-03023-AD	Escuelas de Abordaje Para El Proyecto Escuelas Cantares, en San Pedro Garza García, N.L.	14-ago-23	15-ago-23	15-oct-23	120	31	82	120	
MSP-OPM-RP-08112-CP	Rehabilitación Parque Miraflores y San Calles (Aguilón Yalagón, Niños Héroe y Compañías) Recuperación de Casco (Plaza Narváez, Plaza Adame y Calles) Fase 1, Casco Urbano, en el Municipio de San Pedro Garza García, N.L.	23-ago-22	07-oct-22	08-oct-23	53,000	369	3,211	30,553	24,127
MSP-OPM-RP-22023-R	Proyecto Espinazo / Complementar Estadio de Fútbol de Presidencia, en San Pedro Garza García, N.L.	05-ago-23	05-ago-23	05-oct-23	504	93	138	371	323
MSP-OPM-RP-041023-AD	Proyecto Educación / Biblioteca Humberto Jureco, en San Pedro Garza García, N.L.	20-jun-23	29-jun-23	17-ago-23	600	86	86	278	122
MSP-OPM-RP-03023-AD	Subpro de Calabazo de San Pedro Mar en Vicerrectoría T3, en el Municipio de San Pedro Garza García, N.L.	15-jun-23	15-jun-23	15-ago-23	1,339	62	442	274	1,035
MSP-OPM-RP-07112-CP	Escuelas T3 Ocosingo Cancha de Fútbol / Rehabilitación de Parque Quilichier Fase 2 y Fase 3, en San Pedro Garza García, N.L.	15-ago-22	17-ago-22	15-ago-23	33,300	303	1,778	31,255	1,745
MSP-OPM-RP-08022-CP	C 07 Ampliación Jardines y Mobiliario / Rehabilitación de Parque Quilichier Fase 2 y Fase 3, en el Municipio de San Pedro Garza García, N.L.	03-ago-22	14-nov-22	29-ago-23	24,014	300	2,113	30,199	1,821
MSP-OPM-RP-02023-R	Proyecto Ejecutivo / Remediación de Conjuntos D4 (Ciénegas Del Cond. I, Sirena y Asistencia Social), en San Pedro Garza García, N.L.	01-jun-23	05-jun-23	28-ago-23	1,265	20	289	616	648
MSP-OPM-RP-01023-R	Proyecto Espinazo / Complemento de Equipamiento Estacionamiento La Loma, en San Pedro Garza García, N.L.	01-jun-23	25-jun-23	02-ago-23	1,220	90	291	688	542
MSP-OPM-RP-02023-AD	Subpro de Calabazo de San Pedro Mar en Casco San Pedro, en el Municipio de San Pedro Garza García, N.L.	01-jul-23	21-jul-23	01-ago-23	3,379	62	1,037	376	2,194
MSP-OPM-RP-07022-CP	Escuelas T3 Ocosingo Canchales y Peligrosas Obras Financiamiento de Fiscal Quilichier Fase 2 y Fase 3, en San Pedro Garza García, N.L.	18-ago-22	25-ago-22	25-ago-23	30,661	305	1,798	23,833	6,829

52

Republicano Ayuntamiento

Libertad 101, Centro, SPGG, N.L.

T. 818400 4412





# San Pedro Garza García

2021 — 2024

Ayuntamientos



Municipio de San Pedro Garza García, N.L.  
**Informe de Avance de Gestión Financiera**  
 Cuenta Pública 2023

**Informe Analítico de Obligaciones Diferentes de Financiamiento - LDF**  
 Formato 3  
 Al 31 de diciembre de 2023  
 (Miles de pesos)

CONTRATO	Denominación de Las Obligaciones Diferentes de Financiamiento	Fecha del Contrato	Fecha de inicio del proyecto	Fecha de vencimiento del proyecto	Monto de la inversión	Plazo pactado (Días)	Monto pendiente mensual de pago	Monto pagado al 31 de Diciembre de 2023	Saldo por pagar al 31 de Diciembre de 2023
MSP-GPM-RP-04323-40	Instalación de Cámaras de Vigilancia en Parque Oculmer, en el Municipio de San Pedro Garza García, N.L.	05-jul-23	10-jul-23	15-sep-23	494	32	599	341	643
MSP-GPM-RP-01523-R	Proyecto Ejecutivo para La Remodelación de Las Oficinas de La Dirección General de Asesoría Jurídica / Remodelación de Las Oficinas de La Dirección General de Asesoría Jurídica, en el Municipio de San Pedro Garza García, N.L.	24-ago-23	02-sep-23	30-jul-23	624	90	148	516	128
MSP-GPM-RP-05523-CP	Claustro F2 00-01 Área de Parques Remodelación de Parque Oculmer Fase 1 y Fase 2, en el Municipio de San Pedro Garza García, N.L.	07-jul-22	16-jul-22	20-jul-23	38,734	378	2,161	31,594	4,789
MSP-GPM-RP-05523-AD	Claustro F2 00-02 Área de Estacionamiento/Remodelación de Parque Oculmer Fase 2 y Fase 2, en el Municipio de San Pedro Garza García, N.L.	03-ago-22	05-ago-22	30-jul-23	11,893	117	2,163	7,389	4,204
MSP-GPM-RP-06123-CP	Claustro F2 00-03 Campo de Fútbol / Remodelación de Parque Oculmer Fase 2 y Fase 2, en el Municipio de San Pedro Garza García, Nuevo León. (Parque Oculmer F2 00-2) Parque Base/Remodelación de Parques de Fútbol Revolución San Pedro 400.	15-jul-22	22-jul-22	21-jul-23	43,259	366	2,327	35,992	5,199
MSP-GPM-RP-PC-02023-A1	Proyecto Ejecutivo / Etapa 2 Centro Comunitario El Obispo, en San Pedro Garza García, N.L.	22-may-23	29-may-23	16-jul-23	261	61	109	75	189
MSP-GPM-RP-PC-00723-A1	Proyecto Ejecutivo Cancha Oque para Tacos en Tapatitlán, en San Pedro Garza García, N.L.	17-abr-23	17-abr-23	17-jul-23	47	92	101	39	30
MSP-GPM-RP-06523-CP	Remodelación de Las Oficinas Municipales Localizadas en el Edificio de Palacio de Justicia del Estado, en San Pedro Garza García, Nuevo León.	15-jul-22	22-jul-22	30-jun-23	18,489	336	1,091	11,343	5,156
MSP-GPM-RP-PC-01423-AD	Proyecto Ejecutivo Guardaparque Arroyo Residencial Chiquipe Proyecto de Regeneración Chiquipe 1er Sector, en San Pedro Garza García, N.L.	01-mar-23	01-mar-23	31-may-23	375	36	87	346	29
MSP-GPM-RP-PC-00523-AD	Sanatorio Santa Teresita, en San Pedro Garza García, N.L.	01-mar-23	01-mar-23	30-may-23	267	91	62	77	190
MSP-GPM-RP-PC-00823-AD	Proyecto Ejecutivo Transmisión de Energía San Justo-Merced y Puente, en San Pedro Garza García, N.L.	26-feb-23	01-mar-23	29-may-23	447	90	106	342	105
MSP-GPM-RP-01123-AD	Proyecto Ejecutivo / Complemento de Rehabilitación de La Casita "Mora Rodríguez" Ubicada en el Casco Urbano, en San Pedro Garza García, N.L.	27-mar-23	27-mar-23	26-may-23	300	60	192	226	74
MSP-GPM-RP-PC-00223-CP	Parque Oculmer, Colonia Valle de Chiquipe, en El Municipio de San Pedro Garza García, N.L.	08-sep-22	16-sep-22	17-mar-23	4,137	180	562	3,322	1,443
MSP-GPM-RP-PC-00223-R	Recital Park de la "Y" de Río de la Plata, Río Pozorcas y Río Boates, y en la "Y" de Río Caua y Río Darrocas, en El Municipio de San Pedro Garza García, N.L.	08-sep-22	29-sep-22	23-jun-23	2,294	120	496	1,409	983

53

Republicano Ayuntamiento

Libertad 101, Centro, SPGG, N.L.

T. 818400 4412

D





# San Pedro Garza García

2021 — 2024



San Pedro Garza García

## Municipio de San Pedro Garza García, N.L. Informe de Avance de Gestión Financiera Cuenta Pública 2023

### Informe Analítico de Obligaciones Diferentes de Financiamiento - LDF Formato 3 Al 31 de diciembre de 2023 (Miles de pesos)

CONTRATO	Descripción de Las Obligaciones Diferentes de Financiamiento	Fecha de Contrato	Fecha de inicio del proyecto	Fecha de terminación del proyecto	Monto de la inversión	Pago pactado (Ctas)	Monto prometido a pagarse	Monto pagado al 31 de Diciembre de 2023	Saldo por pagar al 31 de Diciembre de 2023
MSP-OPM-RP-05672-R	Proyecto Ejecutivo Regeneración Placental Central, en el Municipio de San Pedro Garza García, N.L.	15-ago-22	14-ago-22	13-jun-22	1,368	120	242	377	769
MSP-OPM-RP-03672-AD	Restricción de Suelos y Rehabilitación de Pisos en Camino PUD (Calle Nueva Canal), en San Pedro Garza García, N.L.	01-ago-22	04-ago-22	02-jun-22	415	50	147	384	31
MSP-OPM-RP-PC-06321-R	Edificio Vertical en Frase 2, en el Municipio de San Pedro Garza García, N.L.	08-ago-21	13-ago-21	14-feb-22	676	32	156	665	11
MSP-OPM-RP-PC-06421-R	Segunda Etapa de Saneamiento en Parque 2, en el Municipio de San Pedro Garza García, N.L.	08-ago-21	13-ago-21	14-feb-22	620	32	140	581	38
Subtotal B. Otras Inversiones 2					1,480,004		100,407	803,615	522,248

Nota: En lo que corresponde a las obras del año 2022, están en revisión y/o en proceso de cierre financiero.

54

Republicano Ayuntamiento

Libertad 101, Centro, SPGG, N.L.

T. 818400 4412





# San Pedro Garza García

2021 — 2024



Municipio de San Pedro Garza García, N.L.  
Informe de Avance de Gestión Financiera  
Cuenta Pública 2023

IV.4. Balance Presupuestario – LDF  
Formato 4  
Del 1 de enero al 31 de diciembre de 2023  
(Miles de pesos)

Concepto	Estimado/ Aprobado	Devengado	Recaudado/ Pagado
<b>A. Ingresos Totales (A = A1+A2+A3)</b>	<b>3,774,513</b>	<b>4,439,809</b>	<b>4,439,809</b>
A1. Ingresos de Libre Disposición	3,478,442	4,073,106	4,073,106
A2. Transferencias Federales Etiquetadas	298,071	366,700	366,700
A3. Financiamiento Neto	-	-	-
<b>B. Egreso Presupuestario<sup>1</sup> (B = B1+B2)</b>	<b>5,115,801</b>	<b>3,980,815</b>	<b>3,696,469</b>
B1. Gasto No Etiquetado (sin incluir Amortización de la Deuda Pública)	5,006,833	3,743,115	3,476,655
B2. Gasto Etiquetado (sin incluir Amortización de la Deuda Pública)	108,968	237,700	219,805
<b>C. Remanentes del Ejercicio Anterior (C = C1 + C2)</b>	<b>2,041,024</b>	<b>2,041,024</b>	<b>2,041,024</b>
C1. Remanentes de Ingresos de Libre Disposición aplicados en el periodo	1,929,239	1,929,239	1,929,239
C2. Remanentes de Transferencias Federales Etiquetadas aplicados en el periodo	111,785	111,785	111,785
<b>I. Balance Presupuestario (I = A - B + C)</b>	<b>699,736</b>	<b>2,500,015</b>	<b>2,784,370</b>
<b>II. Balance Presupuestario sin Financiamiento Neto (II = I - A3)</b>	<b>699,736</b>	<b>2,500,015</b>	<b>2,784,370</b>
<b>III. Balance Presupuestario sin Financiamiento Neto y sin Remanentes del Ejercicio Anterior (III = II - C)</b>	<b>(1,341,288)</b>	<b>458,991</b>	<b>743,346</b>
<b>Concepto</b>	<b>Aprobado</b>	<b>Devengado</b>	<b>Pagado</b>
<b>E. Intereses, Comisiones y Gastos de la Deuda (E = E1+E2)</b>	<b>2,064</b>	<b>2,064</b>	<b>2,064</b>
E1. Intereses, Comisiones y Gastos de la Deuda con Gasto No Etiquetado	2,064	2,064	2,064
E2. Intereses, Comisiones y Gastos de la Deuda con Gasto Etiquetado	-	-	-
<b>IV. Balance Primario (IV = III + E)</b>	<b>(1,343,352)</b>	<b>456,927</b>	<b>741,282</b>
<b>Concepto</b>	<b>Estimado/ Aprobado</b>	<b>Devengado</b>	<b>Recaudado/ Pagado</b>
<b>F. Financiamiento (F = F1 + F2)</b>	<b>-</b>	<b>-</b>	<b>-</b>
F1. Financiamiento con Fuente de Pago de Ingresos de Libre Disposición	-	-	-
F2. Financiamiento con Fuente de Pago de Transferencias Federales Etiquetadas	-	-	-
<b>G. Amortización de la Deuda (G = G1 + G2)</b>	<b>7,488</b>	<b>7,488</b>	<b>7,488</b>
G1. Amortización de la Deuda Pública con Gasto No Etiquetado	7,488	7,488	7,488
G2. Amortización de la Deuda Pública con Gasto Etiquetado	-	-	-
<b>A3. Financiamiento Neto (A3 = F - G)</b>	<b>(7,488)</b>	<b>(7,488)</b>	<b>(7,488)</b>

55

Republicano  
Ayuntamiento

Libertad 101, Centro, SPGG, N.L.

T. 818400 4412





# San Pedro Garza García

2021 — 2024



Municipio de San Pedro Garza García, N.L.  
Informe de Avance de Gestión Financiera  
Cuenta Pública 2023

**Balance Presupuestario - LDF**  
Formato 4  
Del 1 de enero al 31 de diciembre de 2023  
(Miles de pesos)

Concepto	Estimado/ Aprobado	Devengado	Recaudado/ Pagado
A1. Ingresos de Libre Disposición	3,476,442	4,073,106	4,073,106
A3.1. Financiamiento Neto con Fuente de Pago de Ingresos de Libre Disposición (A3.1 = F1 - G1)	(7,488)	(7,488)	(7,488)
F1. Financiamiento con Fuente de Pago de Ingresos de Libre Disposición	-	-	-
G1. Amortización de la Deuda Pública con Gasto No Etiquetado	7,488	7,488	7,488
B1. Gasto No Etiquetado (sin incluir Amortización de la Deuda Pública)	5,006,833	3,743,115	3,476,656
C1. Remanentes de Ingresos de Libre Disposición aplicados en el periodo	1,929,239	1,929,239	1,929,239
V. Balance Presupuestario de Recursos Disponibles (V = A1 + A3.1 - B 1 + C1)	391,360	2,251,741	2,519,202
VI. Balance Presupuestario de Recursos Disponibles sin Financiamiento Neto (VI = V - A3.1)	398,848	2,259,230	2,526,691
<b>Concepto</b>			
A2. Transferencias Federales Etiquetadas	298,071	366,700	366,700
A3.2. Financiamiento Neto con Fuente de Pago de Transferencias Federales Etiquetadas (A3.2 = F2 - G2)	-	-	-
F2. Financiamiento con Fuente de Pago de Transferencias Federales Etiquetadas	-	-	-
G2. Amortización de la Deuda Pública con Gasto Etiquetado	-	-	-
B2. Gasto Etiquetado (sin incluir Amortización de la Deuda Pública)	108,958	237,700	215,805
C2. Remanentes de Transferencias Federales Etiquetadas aplicados en el periodo	111,785	111,785	111,785
VII. Balance Presupuestario de Recursos Etiquetados (VII = A2 + A3.2 - B2 + C2)	300,888	240,785	258,680
VIII. Balance Presupuestario de Recursos Etiquetados sin Financiamiento Neto (VIII = VII - A3.2)	300,888	240,785	258,680

56

Republicano Ayuntamiento

Libertad 101, Centro, SPGG, N.L.

T. 818400 4412

0







# San Pedro Garza García

2021 — 2024



Municipio de San Pedro Garza García, N.L.  
Informe de Avance de Gestión Financiera  
Cuenta Pública 2023

## IV.5. Estado Analítico de Ingresos Detallado - LDF Formato 5 Del 1 de enero al 31 de diciembre de 2023 (Miles de pesos)

Concepto	Ingreso					Diferencia
	Estimado 2023	Aprobaciones (Revoluciones)	Modificada 2023	Overspendo	Realizado	
<b>Ingresos de Libre Disposición</b>						
A. Impuestos	1,407,254		1,407,254	1,407,250	1,407,250	80,520
B. Cuotas y Aportaciones de Seguridad Social						
C. Contribuciones de México						
D. Derechos	181,486		181,486	142,957	142,967	(38,519)
E. Préstamos	151,227		151,227	354,701	354,701	193,474
F. Apoyos/transferencias	82,254		82,254	162,134	162,134	79,880
G. Ingresos por Ventas de Bienes y Servicios						
H. Participaciones	1,567,375		1,567,375	1,772,389	1,772,389	205,014
#H1+H2+H3+H4+H5+H6+H7+H8+H9+H10+H11						
H1) Fondo General de Participaciones	1,128,663		1,128,663	1,222,586	1,222,586	93,923
H2) Fondo de Fomento Municipal	155,292		155,292	240,929	240,929	85,637
H3) Fondo de Fomento y Reconstrucción	65,921		65,921	65,892	65,892	(29)
H4) Fondo de Compensación						
H5) Fondo de Ejecución de Microcréditos						
H6) Proyecto Especial Sobre Promoción y Servicios	36,625		36,625	37,853	37,853	1,228
H7) 1.12% de la Participación Federal Participable						
H8) 3.17% Sobre Estimación de Personal						
H9) Cuentas y Cuentas	15,438		15,438	15,251	15,251	(187)
H10) Fondo del Impuesto Sobre la Renta	152,273		152,273	210,255	210,255	57,982
H11) Fondo de Estabilización de los Ingresos de las Entidades Federativas						
I. Incentivos Concedidos de la Colaboración Fiscal (#I1+I2+I3+I4+I5)	41,042		41,042	120,554	120,554	79,512
I1) Tenencia y Uso de Vehículos						
I2) Fondo de Compensación ISM						
I3) Impuesto Sobre Automóviles Nuevos	34,157		34,157	58,541	58,541	24,384
I4) Fondo de Compensación de Repuestos Automóviles						
I5) Otro Incentivo Específico	6,885		6,885	61,992	61,992	55,107
J. Transferencias						
K. Convenios						
K1) Otros Convenios y Subsidios						
L. Otros Ingresos de Libre Disposición (#L1+L2)	45,584		45,584	50,430	50,430	4,846
L1) Participaciones en Ingresos Locales	45,584		45,584	50,430	50,430	4,846
L2) Otros Ingresos de Libre Disposición						
<b>Total de Ingresos de Libre Disposición</b> (#A+B+C+D+E+F+G+H+I+J+K+L)	<b>1,475,442</b>		<b>1,475,442</b>	<b>4,671,106</b>	<b>4,671,106</b>	<b>3,195,664</b>
<b>Ingresos Ejecutados de Ingresos de Libre Disposición</b>						

57

Republicano Ayuntamiento

Libertad 101, Centro, SPGG, N.L.

T. 818400 4412





# San Pedro Garza García

2021 — 2024



Municipio de San Pedro Garza García, N.L.  
Informe de Avance de Gestión Financiera  
Cuenta Pública 2023

IV.5. Estado Analítico de Ingresos Detallado - LDF  
Formato 5  
Del 1 de enero al 31 de diciembre de 2023  
(Miles de pesos)

Concepto	Ingresos					Diferencia
	Estimado 2023	Ampliaciones/Reducciones	Modificados 2023	Devengado	Recaudado	
<b>Transferencias Federales Equilibradas</b>						
A. Aportaciones (A)=(A1)+(A2)+(A3)+(A4)+(A5)	218,222		218,222	254,114	254,114	35,892
a1) Fondo de Aportaciones para la Educación y Cultura						
a2) Fondo de Aportaciones para la Atención de Salud	6,378		6,378	7,370	7,370	992
a3) Fondo de Aportaciones para el Fortalecimiento de los Municipios y de las Comarcas Terrestres del Estado	108,146		108,146	128,523	128,523	20,377
a4) Fondo de Aportaciones para la Seguridad Pública de los Estados y del Distrito Federal	102,450		102,450	125,621	125,621	23,171
a5) Fondo de Aportaciones para el Fortalecimiento de los Entes Federativos	78,483		78,483	112,080	112,080	33,597
B. Convenios (B)=(B1)+(B2)+(B3)	78,483		78,483	112,080	112,080	33,597
b1) Convenios de Protección Social en Salud						
b2) Convenios de Descontaminación						
b3) Convenios de Rescate						
b4) Otros Convenios y Servicios	78,483		78,483	112,080	112,080	33,597
C. Fondos Distintos de Aportaciones (C)=(C1)+(C2)						
c1) Fondos para Entidades Federativas y Municipios Productores de Hidrocarburos						
c2) Fondos Mixtos						
D. Transferencias, Subsidios y Subvenciones y Pensiones y Jubilaciones	1,256		1,256	438,22	438,22	436,966
E. Otras Transferencias Federales Equilibradas						
<b>II. Total de Transferencias Federales Equilibradas (B + A + B + C + D + E)</b>	<b>296,705</b>		<b>296,705</b>	<b>366,796</b>	<b>366,796</b>	<b>70,091</b>
<b>III. Ingresos Derivados de Financiamientos (B + A)</b>						
A. Ingresos Derivados de Financiamientos						
<b>IV. Total de Ingresos (B + A + B + III)</b>	<b>3,774,513</b>		<b>3,774,513</b>	<b>4,438,896</b>	<b>4,438,896</b>	<b>664,383</b>

**Otras Informaciones**

1. Ingresos Derivados de Financiamientos con Fondo de Pago de Ingresos de Libre Disposición

2. Ingresos Derivados de Financiamientos con Fondo de Pago de Transferencias Federales Equilibradas

3. Ingresos Derivados de Financiamientos (3) = 1 + 2

58

Republicano Ayuntamiento

Libertad 101, Centro, SPGG, N.L.

T. 818400 4412

240



Monterrey, Nuevo León - Lunes - 25 de Marzo de 2024

Periódico Oficial



# San Pedro Garza García

2021 — 2024

Ayuntamientos



San Pedro Garza García

Municipio de San Pedro Garza García, N.L.  
Informe de Avance de Gestión Financiera  
Cuenta Pública 2023

IV.6. Estado Analítico del Ejercicio del Presupuestario de Egresos Detallado - LDF  
Clasificación por Objeto del Gasto (Capítulo y Concepto)  
Formato 6 a  
Del 1 de enero al 31 de diciembre de 2023  
(Miles de pesos)

Concepto (a)	Egresos					Subejercicio
	Aprobado 2023	Ampliaciones/ Reducciones	Modificado 2023	Devengado	Pagado	
<b>I. Gasto No Educativo (A-A-60-0000-00-00-00)</b>	5,674,222	(732,477)	4,941,745	2,700,644	3,424,143	5,129,391
<b>A. Servicios Personales (A-A-60-0000-00-00-00)</b>	5,203,673	-	5,203,673	1,224,208	1,481,711	54,704
a1) Pensiones al Personal de Carácter Permanente	555,305	(51,275)	504,030	504,378	504,378	-
a2) Pensiones al Personal de Carácter Transitorio	402,429	(0,000)	402,429	72,235	72,235	1,448
a3) Retenciones Adicionales y Especiales	243,341	7,451	250,792	250,791	250,791	-
a4) Seguridad Social	241,111	31,417	272,528	246,755	260,289	23,172
a5) Otras Pensiones Sociales y Económicas	311,722	1,850	313,572	295,371	292,959	23,212
a6) Pensiones	-	-	-	-	-	-
a7) Pago de Salarios a Servicios Públicos	1,660	919	2,579	4,730	4,730	-
<b>B. Materiales y Suministros (B-B-10-0000-00-00-00)</b>	342,619	(58,621)	283,998	232,859	193,821	31,857
b1) Materiales de Administración, Servicios de Documentación y Materiales Oficiales	14,469	1,161	15,630	6,737	5,554	5,800
b2) Alimentos y Utensilios	22,565	1,254	23,819	19,333	15,972	4,238
b3) Materiales Puros y Materiales de Producción y Comercialización	-	-	-	-	-	-
b4) Materiales y Aditivos de Construcción y de Reparación	125,441	(25,916)	99,525	84,335	57,374	4,559
b5) Productos Químicos, Farmacéuticos y de Laboratorio	42,727	8,438	51,165	20,314	58,451	439
b6) Combustibles, Lubricantes y Motos	43,445	(79,414)	(35,969)	26,652	33,813	4,713
b7) Prestación, Blanca, Pruebas de Frenos y Anillos Oxidados	33,255	114,797	148,052	17,982	3,254	3,253
b8) Materiales y Suministros Para Seguridad	1,742	495	2,237	2,115	2,108	629
b9) Materiales, Reparaciones y Accesorios Menores	22,856	3,844	26,700	23,553	11,669	7,004
<b>C. Servicios Generales (C-C-10-0000-00-00-00)</b>	602,514	(42,885)	559,629	474,747	538,312	144,817
c1) Servicios Básicos	94,351	15,336	109,687	103,269	95,534	4,483
c2) Servicios de Mensajería	134,229	(54,023)	80,206	50,284	29,517	34,252
c3) Servicios Profesionales, Consultas, Talleres y Otros Servicios	183,750	11,175	194,925	125,242	37,714	20,583
c4) Servicios Financieros, Bancarios y Corredores	41,595	4,195	45,790	34,459	32,821	1,655
c5) Servicios de Instalación, Reparación, Mantenimiento y Conservación	25,433	2,571	28,004	23,322	19,151	34,023
c6) Servicios de Comunicación Social y Publicidad	37,283	(2,252)	35,031	16,497	12,168	9,111
c7) Servicios de Traducción e Idiomas	2,558	455	3,013	1,692	1,300	1,714
c8) Servicios Oficiales	27,454	2,200	29,654	17,297	15,183	1,690
c9) Otros Servicios Generales	68,737	(1,594)	67,143	23,282	47,364	11,538
<b>D. Transferencias, Apoyos, Subsidios y Otros Ayudos (D-D-10-0000-00-00-00)</b>	451,837	24,884	476,721	425,349	418,028	48,717
d1) Transferencias Internas y Asignaciones al Sector Público	129,556	5,564	135,120	129,642	123,842	4,814
d2) Transferencias al Resto del Sector Público	-	-	-	-	-	-
d3) Subsidios y Subvenciones	-	24,300	24,300	18,359	18,359	12,644
d4) Ayudas Sociales	89,389	(11,714)	77,675	28,810	32,229	27,863
d5) Personales y Jubilaciones	212,142	-	212,142	200,528	208,558	4,584
d6) Transferencias a Fideicomisos, Mandatos y Otros Actos	-	-	-	-	-	-
d7) Transferencias a la Seguridad Social	-	-	-	-	-	-
d8) Donaciones	-	-	-	-	-	-
d9) Transferencias al Exterior	-	-	-	-	-	-

59

Republicano Ayuntamiento

Libertad 101, Centro, SPGG, N.L.

T. 813400 4412





# San Pedro Garza García

2021 — 2024



Municipio de San Pedro Garza García, N.L.  
Informe de Avance de Gestión Financiera  
Cuenta Pública 2023

Estado Analítico del Ejercicio del Presupuestario de Egresos Detallado - LDF  
Clasificación por Objeto del Gasto (Capítulo y Concepto)  
Formato 6 a  
Del 1 de enero al 31 de diciembre de 2023  
(Miles de pesos)

Concepto (c)	Egresos					Subejercicio
	Aprobado 2023	Ampliaciones (Reducciones)	Modificación 2023	Disversado	Pagado	
<b>E. Bienes Muebles, Inmuebles e Intangibles (E=1+2+3+4+5+6+7+8+9+10)</b>	183,865	(94,370)	166,112	121,468	88,583	44,704
e1) Mobiliario y Equipo de Administración	30,216	(3,851)	33,354	26,567	13,125	12,797
e2) Mobiliario y Equipo Educativo e Investigativo	3,858	5,261	9,259	7,716	4,520	2,948
e3) Equipo e Instrumentos Médicos y de Laboratorio	255	1,455	1,710	1,589	1,272	154
e4) Vehículos y Equipo de Transporte	9,312	10,174	19,485	16,059	9,355	3,627
e5) Equipo de Oficina y Seguridad	-	4,529	4,529	4,495	4,425	25
e6) Maquinaria, Otros Equipos e Herramientas	41,241	2,229	44,289	34,724	22,566	9,539
e7) Activos Intelectuales	-	-	-	-	-	-
e8) Bienes Intangibles	56,124	(40,202)	14,916	9,700	3,400	3,918
e9) Activos Intangibles	22,150	9,605	30,875	27,125	13,168	11,742
<b>F. Inversión Pública (F=11+12)</b>	1,587,231	(41,112)	1,616,829	741,330	704,424	775,303
f1) Obras Públicas en Bienes de Consumo Público	1,527,236	(41,416)	1,283,636	658,525	561,300	615,291
f2) Obras Públicas en Bienes Propios	220,655	2,473	223,134	72,832	12,224	158,281
f3) Proyectos Productivos y Acciones de Fomento	-	-	-	-	-	-
<b>G. Inversiones Financieras y Otras Préstamos (G=13+14+15+16+17+18)</b>	-	-	-	-	-	-
g1) Inversiones Para el Fomento de Actividades Productivas	-	-	-	-	-	-
g2) Acciones y Participaciones de Capital	-	-	-	-	-	-
g3) Cesiones de Pólizas y Valores	-	-	-	-	-	-
g4) Cesiones de Pólizas	-	-	-	-	-	-
g5) Inversiones en Filiales, Subsidiarias y Otras Entidades Financieras de Carácter Monetario (Financiero)	-	-	-	-	-	-
g6) Otras Inversiones Financieras	-	-	-	-	-	-
g7) Préstamos para Contingencias y Otras Contingencias Especiales	-	-	-	-	-	-
<b>H. Participaciones y Aportaciones (H=19+20+21)</b>	-	-	-	-	-	-
h1) Participaciones	-	-	-	-	-	-
h2) Aportaciones	-	-	-	-	-	-
h3) Cesaciones	-	-	-	-	-	-
<b>I. Deuda Pública (I=22+23+24+25+26)</b>	9,353	0	9,353	9,353	9,353	0
i1) Amortización de la Deuda Pública	7,488	0	7,488	7,488	7,488	-
i2) Intereses de la Deuda Pública	2,064	0	2,064	2,064	2,064	-
i3) Comisiones de la Deuda Pública	-	-	-	-	-	-
i4) Gastos de la Deuda Pública	-	-	-	-	-	-
i5) Costos de Coberturas	-	-	-	-	-	-
i6) Apoyos Financieros	-	-	-	-	-	-
i7) Adelantos de Ejercicios Financieros Anteriores (ADEFAE)	-	-	-	-	-	-

60

0

Republicano Ayuntamiento

Libertad 101, Centro, SPGG, N.L.

T. 818400 4412





# San Pedro Garza García

2021 — 2024



Municipio de San Pedro Garza García, N.L.  
Informe de Avance de Gestión Financiera  
Cuenta Pública 2023

Estado Analítico del Ejercicio del Presupuestario de Egresos Detallado - LDF  
Clasificación por Objeto del Gasto (Capítulo y Concepto)  
Formato 6 a  
Del 1 de enero al 31 de diciembre de 2023  
(Miles de pesos)

Concepto (c)	Egresos					Subsección
	Aprobado 2023	Ampliaciones (Revoluciones)	Modificado 2023	Ejecutado	Pagado	
<b>I. Gasto Ejecutado (01+02+03+04+05+06)</b>	<b>404,389</b>	<b>432,417</b>	<b>161,235</b>	<b>227,768</b>	<b>214,846</b>	<b>2,853</b>
<b>A. Servicios Personales (01+02+03+04+05+06)</b>						
01) Remuneraciones al Personal de Carrera Permanente						
02) Remuneraciones al Personal de Carrera Transitoria						
03) Remuneraciones Adicionales y Especiales						
04) Seguridad Social						
05) Otras Prestaciones Sociales y Económicas						
06) Pensiones						
07) Pago de Estudios a Servidores Públicos						
<b>B. Materiales y Suministros (07+08+09+10+11+12+13+14)</b>	<b>26,151</b>	<b>45,644</b>	<b>65,862</b>	<b>62,668</b>	<b>49,338</b>	<b>2,533</b>
01) Materiales de Administración, Estación de Documentación y Artículos Oficiales	2	76	78	41	20	37
02) Materiales y Utensilios	5		5			5
03) Materiales Primos y Materiales de Producción y Comercialización						
04) Materiales y Artículos de Construcción y de Reparación						
05) Productos Químicos, Farmacéuticos y de Laboratorio	122	(122)				
06) Comestibles, Labores y Artículos	20,000	25,670	49,670	46,748	33,421	2,933
07) Vestuario, Gastos, Premios de Protección y Artículos Deportivos	48	16,008	16,025	16,025	16,015	4
08) Materiales y Suministros Para Seguridad						
09) Materiales, Relaciones y Accesorios Móviles	6	17	24	53	53	(58)
<b>C. Servicios Generales (01+02+03+04+05+06+07+08+09)</b>	<b>60,416</b>	<b>67,603</b>	<b>167,648</b>	<b>167,630</b>	<b>167,633</b>	<b>16</b>
01) Servicios Básicos		6,066	6,066	6,066	6,066	6
02) Servicios de Almacenamiento		75,726	75,726	75,726	75,726	6
03) Servicios Profesionales, Científicos, Técnicos y Otros Servicios	100	3,140	3,540	3,526	3,526	6
04) Servicios Financieros, Bancarios y Cuentas de Ahorro						
05) Servicios de Inspección, Reparación, Mantenimiento y Conservación	81,501	1,833	83,332	82,302	82,302	6
06) Servicios de Comunicación Social y Publicidad	16		16			16
07) Servicios de Transportación y Múltiples						
08) Servicios Oficiales						
09) Otros Servicios Generales						
<b>D. Transferencias, Asignaciones, Subsidios y Otros Ayudos (01+02+03+04+05+06+07+08+09)</b>	<b>7,200</b>	<b>(172)</b>	<b>1,207</b>	<b>7,196</b>	<b>2,242</b>	<b>126</b>
01) Transferencias Internas y Asignaciones al Sector Público						
02) Transferencias al Sector del Sector Público						
03) Subsidios y Subvenciones						
04) Ayudas Sociales	6,200	(172)	1,207	7,196	2,242	126
05) Pensiones y Jubilaciones						
06) Transferencias a Fiduciarias, Mandatos y Otros Auxilios						
07) Transferencias a la Seguridad Social						
08) Donaciones						
09) Transferencias al Externo						

61

Republicano Ayuntamiento

Libertad 101, Centro, SPGG, N.L.

T. 818400 4412

0





# San Pedro Garza García

2021 — 2024



Municipio de San Pedro Garza García, N.L.  
Informe de Avance de Gestión Financiera  
Cuenta Pública 2023

Estado Analítico del Ejercicio del Presupuestario de Egresos Detallado - LDF  
Clasificación por Objeto del Gasto (Capítulo y Concepto)

Formato 6 a

Del 1 de enero al 31 de diciembre de 2023

(Miles de pesos)

Concepto (a)	Egresos					Subsección
	Aprobado 2023	Ampliaciones (Reducciones)	Modificado 2023	Desagotado	Pagado	
<b>E. Servios Médicos, Invenctes e Invepites (E=1+2+3+4+5+6+7+8+9)</b>	408	00	408	000		408
E1) Material y Equipo de Atencioo	408	00	408	000		408
E2) Material y Equipo Educacional y Recreativo						
E3) Equipo e Instrumental Médico y de Laboratorio						
E4) Vehículos y Equipo de Transporte						
E5) Equipo de Defensa y Seguridad						
E6) Maquinaria, Otros Equipos y Herramientas						
E7) Accesorios Biológicos						
E8) Servios Médicos						
E9) Activos Intangibles						
<b>F. Invenctes Públicas (F=1+2+3)</b>						
F1) Oros Públicas en Servios de Orden Público						
F2) Oros Públicas en Servios Públicos						
F3) Proyectos Productivos y Accioes de Fomento						
<b>G. Invenctes Financieras y Oros Provisiones (G=1+2+3+4+5+6+7)</b>						
G1) Invenctes Para el Fomento de Activioes Productivas						
G2) Accioes y Provisiones de Capital						
G3) Compra de Bienes y Valores						
G4) Cuentas de Provisioes						
G5) Invenctes de Provisioes, Mandatos y Oros Analogo						
Fondos de Desastres Naturales (Mandatos)						
G6) Oros Invenctes Financieras						
G7) Provisiones para Contingencias y Oros Gargos Especiales						
<b>H. Participaciones y Aportaciones (H=1+2+3)</b>						
H1) Participaciones						
H2) Aportaciones						
H3) Convenios						
<b>I. Deuda Pública (I=1+2+3+4+5+6+7)</b>						
I1) Amortización de la Deuda Pública						
I2) Intereses de la Deuda Pública						
I3) Comisiones de la Deuda Pública						
I4) Costos de la Deuda Pública						
I5) Costo por Cobertura						
I6) Apoyos Financieros						
I7) Ayudas de Servios Públicos Anonios (AGF) (C)						
<b>II. Total de Egresos (II = I + G)</b>	5,123,281	00	5,123,281	3,585,200	3,703,948	6,174,956

62

Republicano Ayuntamiento

Libertad 101, Centro, SPGG, N.L.

T. 818400 4412





# San Pedro Garza García

2021 — 2024



Municipio de San Pedro Garza García, N.L.  
Informe de Avance de Gestión Financiera  
Cuenta Pública 2023

Estado Analítico del Ejercicio del Presupuestario de Egresos Detallado - LDF  
Clasificación Administrativa  
Formato 8 b  
Del 1 de enero al 31 de diciembre de 2023  
(Miles de pesos)

Concepto (c)	Egresos					Subejercicio
	Aprobado 2023	Ampliaciones (Reducciones)	Modificado 2023	Devengado	Pagado	
<b>I. Gasto No Etiquetado</b>	<b>5,014,322</b>	<b>(132,417)</b>	<b>4,881,905</b>	<b>3,756,604</b>	<b>3,464,143</b>	<b>6,131,301</b>
Repúblicano Ayuntamiento	21,039	1,548	22,587	18,355	17,051	4,232
Sec. del Repúblicano Ayuntamiento	160,072	(5,035)	155,037	137,353	132,425	17,664
Sec. de Finanzas y Tesorería	121,304	(5,465)	115,839	59,823	95,571	15,012
Sec. de Administración	164,352	15,031	179,383	159,494	137,152	10,896
Sec. de Cultura y Educación	153,201	(9,065)	144,136	133,029	117,164	11,024
Sec. de Desarrollo Social y Humano	91,498	18,135	109,633	85,443	80,674	20,104
Sec. de Ordenamiento y Desarrollo Urbano	167,654	(814)	166,840	130,225	122,965	35,886
Sec. de la Contraloría y Transparencia	51,945	(130)	51,815	45,944	44,950	3,871
Sec. de Infraestructura y Obras Públicas	57,687	(3,855)	53,832	48,227	47,236	5,595
Sec. de Innovación y Participación Ciudadana	70,546	(10,585)	59,961	51,596	47,134	8,353
Sec. de Seguridad Pública	695,936	(161,820)	534,116	498,257	481,980	39,759
Sec. de Servicios Públicos y Medio Ambiente	678,914	32,422	711,336	637,612	579,391	52,724
Sec. Particular	44,912	(5,055)	39,857	31,967	30,425	7,690
Sec. General	22,862	31,874	54,736	35,451	38,245	15,243
Unidad de Gobierno Para Resultados	12,403	(542)	11,861	11,035	10,754	626
Desarrollo Integral de La Familia - DIF	154,475	(8,950)	145,525	135,070	123,428	12,415
Unidad de Comunicación Estratégica	38,120	2,440	40,560	33,319	29,142	8,241
Prevención Social	279,685	55,940	335,625	327,910	304,652	3,719
Organismos Descentralizados y Sindicatos	232,896	(19,540)	213,356	194,662	193,590	18,454
Inversiones Activo Fijo	180,905	(14,730)	166,175	121,409	88,300	44,704
Inversión en Obras Públicas	1,357,951	(41,132)	1,316,819	741,538	704,704	775,292
Amortización de la Deuda	7,488	(0)	7,488	7,488	7,488	-
Intereses de la Deuda y Pago de Sentencias	6,429	1,365	7,794	5,597	4,953	1,515
Provisiones a Largo Plazo	41,769	(5,901)	35,868	21,042	17,460	14,746
<b>II. Gasto Etiquetado</b>	<b>108,568</b>	<b>132,417</b>	<b>241,385</b>	<b>237,700</b>	<b>219,855</b>	<b>3,688</b>
Sec. de Cultura y Educación	-	-	-	-	-	-
Sec. de Desarrollo Social y Humano	7,700	-	7,700	7,370	2,415	336
Sec. de Seguridad Pública	100,500	132,285	232,785	229,649	216,301	2,839
Sec. de Servicios Públicos y Medio Ambiente	136	(123)	13	-	-	13
Desarrollo Integral de La Familia - DIF	133	348	481	480	460	(9)
Inversiones Activo Fijo	499	(32)	467	-	-	465
<b>III. Total de Egresos (II + I - B)</b>	<b>5,122,890</b>	<b>0</b>	<b>5,123,290</b>	<b>4,994,303</b>	<b>3,783,998</b>	<b>6,134,989</b>

63

Repúblicano Ayuntamiento

Libertad 101, Centro, SPGG, N.L.

T. 818400 4412





# San Pedro Garza García

2021 — 2024



Municipio de San Pedro Garza García, N.L.  
Informe de Avance de Gestión Financiera  
Cuenta Pública 2023

Estado Analítico del Ejercicio del Presupuestario de Egresos Detallado - LDF  
Clasificación Funcional (Finalidad y Función)  
Formato 6 c  
Del 1 de enero al 31 de diciembre de 2023  
(Miles de pesos)

Concepto	Egresos					Subejercicio
	Aprobado 2023	Ampliaciones (Reducciones)	Modificado 2023	Devengado	Pagado	
<b>B. Casos No Estructurados (B-AR-CHD)</b>	5,014,322	(132,417)	4,881,905	3,750,604	1,484,143	1,121,201
<b>A. Gobierno (AR-AR-AR-AR-AR-AR-AR)</b>	1,781,541	(154,838)	1,626,703	1,292,437	1,276,574	256,458
a1) Legislación	21,006	1,485	22,491	18,274	18,563	4,216
a2) Justicia	24,522	5,253	29,775	23,192	23,024	6,588
a3) Coordinación de la Política de Gobierno	363,228	(65,426)	297,802	353,373	336,794	124,408
a4) Relaciones Exteriores	-	-	-	-	-	-
a5) Asuntos Financieros y Hacienda	140,205	(2,254)	137,951	107,546	95,359	28,873
a6) Seguridad Nacional	-	-	-	-	-	-
a7) Asuntos de Orden Público y de Seguridad Interior	765,235	(156,412)	608,823	554,337	536,281	58,519
a8) Otros Servicios Generales	265,299	62,732	328,031	335,294	298,162	12,740
<b>B. Desarrollo Social (B-B-AR-AR-AR-AR-AR)</b>	3,019,779	(16,753)	3,003,026	2,115,964	1,262,546	871,002
b1) Protección Ambiental	133,855	33,002	166,857	159,056	160,191	47,542
b2) Vivienda y Servicios a la Comunidad	1,767,564	(53,666)	1,713,898	1,174,430	1,077,448	337,474
b3) Salud	81,422	(94)	81,328	51,542	50,744	28,787
b4) Recreación, Cultura y Otras Manifestaciones Sociales	513,514	21,108	534,622	372,990	346,183	161,663
b5) Educación	34,302	4,506	38,808	31,639	28,246	7,749
b6) Protección Social	323,554	9,337	332,891	207,111	206,066	24,788
b7) Otros Asuntos Sociales	161,837	(22,354)	139,483	75,157	70,667	53,746
<b>C. Desarrollo Económico (C-AR-AR-AR-AR-AR-AR)</b>	14,568	37,547	52,115	37,949	37,664	13,784
c1) Asuntos Económicos, Comerciales y Laborales en General	-	-	-	-	-	-
c2) Agricultura, Silvicultura, Pesca y Caza	-	-	-	-	-	-
c3) Combustibles y Energía	-	-	-	-	-	-
c4) Minería, Manufacturas y Construcción	-	-	-	-	-	-
c5) Transporte	-	-	-	-	-	-
c6) Comunicaciones	-	-	-	-	-	-
c7) Turismo	-	-	-	-	-	-
c8) Ciencia, Tecnología e Innovación	-	-	-	-	-	-
c9) Otros Industrias y Otros Asuntos Económicos	14,568	37,547	52,115	37,949	37,664	13,784
<b>D. Otras No Clasificadas en Funciones Anteriores (D-AR-AR-AR)</b>	234,501	5,626	240,127	168,204	197,928	8,647
d1) Transferencias de la Deuda Pública y Crédito Financiero de la Deuda	9,353	0	9,353	9,350	9,353	0
d2) Transferencias, Participaciones y Aportaciones Entre Gobiernos Federales y Gobiernos de Gobierno	190,950	5,626	196,576	168,771	188,266	8,907
d3) Saneamiento del Sistema Financiero	-	-	-	-	-	-
d4) Adquisición de Equipos Fiscales Anteriores	-	-	-	-	-	-

64

Republicano Ayuntamiento

Libertad 101, Centro. SPGG, N.L.

T. 816400 4412







# San Pedro Garza García

2021 — 2024

Ayuntamientos



Municipio de San Pedro Garza García, N.L.  
Informe de Avance de Gestión Financiera  
Cuenta Pública 2023

Estado Analítico del Ejercicio del Presupuestario de Egresos Detallado - LDF  
Clasificación Funcional (Finalidad y Función)  
Formato 6 c  
Del 1 de enero al 31 de diciembre de 2023  
(Miles de pesos)

Concepto	Egresos					Subejercicio
	Aprobado 2023	Ampliaciones/Reducciones	Modificados 2023	Devengado	Pagado	
<b>A. Gasto Estructurado (B+B+C+D)</b>	183,968	132,977	241,265	237,798	219,885	3,583
<b>A. Gobierno (A+B+C+D+E+F+G+H+I+J)</b>	181,568	132,285	232,785	228,549	216,531	2,578
a) Legislación	-	-	-	-	-	-
b) Justicia	-	-	-	-	-	-
c) Coordinación de la Política de Gobierno	-	-	-	-	-	-
d) Relaciones Exteriores	-	-	-	-	-	-
e) Asuntos Financieros y Hacienda	-	-	-	-	-	-
f) Seguridad Nacional	-	-	-	-	-	-
g) Asuntos de Orden Público y de Seguridad Interior	180,500	132,285	232,785	228,849	216,531	2,838
h) Otros Servicios Generales	-	-	-	-	-	-
<b>B. Desarrollo Social (B+B+C+D+E+F+G+H+I)</b>	5,400	712	6,399	7,850	4,874	749
a) Protección Ambiental	138	(729)	13	-	-	13
b) Vivienda y Servicios a la Comunidad	-	-	-	-	-	-
c) Salud	-	-	-	-	-	-
d) Promoción Cultural y Otras Manifestaciones Sociales	-	-	-	-	-	-
e) Educación	-	-	-	-	-	-
f) Protección Social	7,700	-	7,700	7,376	2,415	330
g) Otros Asuntos Sociales	67	712	66	40	40	466
<b>C. Desarrollo Económico (C+C+D+E+F+G+H+I+J+K)</b>	-	-	-	-	-	-
a) Asuntos Económicos, Comerciales y Laborales en General	-	-	-	-	-	-
b) Agropecuaria, Silvicultura, Pesca y Caza	-	-	-	-	-	-
c) Combustibles y Energía	-	-	-	-	-	-
d) Minería, Manufacturas y Construcción	-	-	-	-	-	-
e) Transporte	-	-	-	-	-	-
f) Comunicaciones	-	-	-	-	-	-
g) Turismo	-	-	-	-	-	-
h) Ciencia, Tecnología e Innovación	-	-	-	-	-	-
i) Otros Industriales y Otros Asuntos Económicos	-	-	-	-	-	-
<b>D. Otras No Clasificadas en Fracciones Anteriores (B+B+C+D+E)</b>	-	-	-	-	-	-
a) Transacciones de la Deuda Pública / Cuentas Financieras de la Deuda	-	-	-	-	-	-
b) Transferencias, Participaciones y Aportaciones Entre Diferentes Niveles y Órdenes de Gobierno	-	-	-	-	-	-
c) Sancionamiento del Sistema Financiero	-	-	-	-	-	-
d) Adelantos de Ejercicios Fiscales Anteriores	-	-	-	-	-	-
<b>B. Total de Egresos (B) = (A + B)</b>	5,123,238	0	5,123,238	3,988,353	3,783,948	5,124,926

65

Republicano Ayuntamiento

Libertad 101, Centro, SPGG, N.L.

T. 818400 4412





# San Pedro Garza García

2021 — 2024



Municipio de San Pedro Garza García, N.L.  
Informe de Avance de Gestión Financiera  
Cuenta Pública 2023

Estado Analítico del Ejercicio del Presupuestario de Egresos Detallado - LDF  
Clasificación de Servicios Personales por Categoría  
Formato 6 d  
Del 1 de enero al 31 de diciembre de 2023  
(Miles de pesos)

Concepto	Egresos					Subejercicio
	Aprobado 2023	Ampliaciones/Reducciones	Modificado 2023	Devengado	Pagos	
I. Gasto No Etiquetado (P+A+B+C+D+E+F)	1,588,673		1,588,673	1,524,889	1,481,711	64,784
A. Personal Administrativo y de Servicio Público	1,102,566	15,122	1,117,688	1,067,610	1,028,282	50,197
B. Magisterio						
C. Servicios de Salud (Coc1+e2)						
e1) Personal Administrativo	27,029	201	27,231	25,828	25,858	1,332
e2) Personal Médico, Paramédico y afín						
D. Seguridad Pública	458,758	(15,322)	443,436	431,181	427,531	13,254
E. Gastos asociados a la implementación de nuevas leyes federales o reformas a las mismas (E = e1 + e2)						
e1) Nombre del Programa o Ley 1						
e2) Nombre del Programa o Ley 2						
F. Sentencias laborales definitivas						
II. Gasto Etiquetado (P+A+B+C+D+E+F)						
A. Personal Administrativo y de Servicio Público						
B. Magisterio						
C. Servicios de Salud (Coc1+e2)						
e1) Personal Administrativo						
e2) Personal Médico, Paramédico y afín						
D. Seguridad Pública						
E. Gastos asociados a la implementación de nuevas leyes federales o reformas a las mismas (E = e1 + e2)						
e1) Nombre del Programa o Ley 1						
e2) Nombre del Programa o Ley 2						
F. Sentencias laborales definitivas						
III. Total del Gasto en Servicios Personales (B + I + II)	1,588,673	0	1,588,673	1,524,889	1,481,711	64,784

66

Republicano Ayuntamiento

Libertad 101, Centro, SPGG, N.L.

T. 818400 4412





# San Pedro Garza García

2021 — 2024



Municipio de San Pedro Garza García, N.L.  
Informe de Avance de Gestión Financiera  
Cuenta Pública 2023

## IV.7 Anexo 3 Guía de Cumplimiento - LDF Del 1 de enero al 31 de diciembre de 2023

Guía de Cumplimiento de la Ley de Disciplina Financiera de las Entidades Federativas y Municipales

Indicadores de Observancia (a)	Implementación		Resultado			Comentarios (f)	
	SI	NO	Unidad o valor (f)	Fundamento (h)	Fundamento (h)		
	Alcance de Verificación (c)	Fecha efectiva de cumplimiento (e)					Unidad (base de datos) (g)
<b>INDICADORES PRESUPUESTARIOS</b>							
<b>A. INDICADORES CUANTITATIVOS</b>							
<b>1. Balance Presupuestario Sostenible (i)</b>							
a. Propuesto	X	Iniciativa de Ley de Ingresos y Proyecto de Presupuesto de Egresos		625,736	pesos	Art. 6 y 18 de la LDF	Diferencias a recuperar en el ejercicio señaladas en el activo circulante del mismo grupo (a) (b) (c) y (d)
b. Aprobado	X	Ley de Ingresos y Presupuesto de Egresos		625,736	pesos	Art. 6 y 18 de la LDF	Diferencias a recuperar en el ejercicio señaladas en el activo circulante del mismo grupo (a) (b) (c) y (d)
c. Ejecido	X	Cuenta Pública / Formatos 4 LDF		2,784,370	pesos	Art. 6 y 18 de la LDF	
<b>2. Balance Presupuestario de Recursos Esenciales</b>							
a. Propuesto		Iniciativa de Ley de Ingresos y Proyecto de Presupuesto de Egresos		391,360	pesos	Art. 6 y 18 de la LDF	
b. Aprobado		Ley de Ingresos y Presupuesto de Egresos		391,360	pesos	Art. 6 y 18 de la LDF	
c. Ejecido		Cuenta Pública / Formatos 4 LDF		2,514,202	pesos	Art. 6 y 18 de la LDF	
<b>3. Financiamiento Neto dentro del Techo de Financiamiento Neto (i)</b>							
a. Propuesto		Iniciativa de Ley de Ingresos			pesos	Art. 6, 19 y 46 de la LDF	
b. Aprobado		Ley de Ingresos			pesos	Art. 6, 19 y 46 de la LDF	
c. Ejecido		Cuenta Pública / Formatos 4 LDF			pesos	Art. 6, 19 y 46 de la LDF	

67

Republicano Ayuntamiento

Libertad 101, Centro, SPGG, N.L.

T. 813400 4412





# San Pedro Garza García

2021 — 2024



Municipio de San Pedro Garza García, N.L.  
Informe de Avance de Gestión Financiera  
Cuenta Pública 2023

## Anexo 3 Guía de Cumplimiento - LDF Del 1 de enero al 31 de diciembre de 2023

MUNICIPIO DE SAN PEDRO GARZA GARCÍA, N.L. Guía de Cumplimiento de la Ley de Disciplina Financiera de las Entidades Federativas y Municipales						
Indicadores de Observancia (a)	Implementación		Resultado		Fundamento (F)	Comentarios (G)
	SI	NO	Fecha esperada de cumplimiento (b)	Uso del monto o valor (I) (pesos por ciento) ± (g)		
<b>4. Recursos destinados a la atención de desastres naturales</b>						
Asignación al subprograma						
a. para desastres naturales (m)						
4.1 Aprobado	Reporte Trín. Formato 6 a)			pesos	Art. 9 de la LDF	
4.2 Ejecutado	Cuenta Pública / Formato 6 a)			pesos	Art. 9 de la LDF	
Asignación prometida realizada por la Entidad Federativa durante los 3 b. ejercicios previos, para infraestructura dañada por desastres naturales (n)						
4.3 Autorizaciones de recursos aprobados por el FONDEC				pesos	Art. 9 de la LDF	
Estado del subprograma						
c. para desastres naturales (o)						
4.4 Cuenta Pública / Aprilar de Cuantías				pesos	Art. 9 de la LDF	
Costo promedio de los últimos 3 ejercicios de la reconstrucción de infraestructura dañada por desastres naturales (p)						
4.5 Asignaciones de recursos aprobados por el FONDEC				pesos	Art. 9 de la LDF	
<b>5. Techo para servicios personales (q)</b>						
a. Asignación en el Presupuesto de Egresos						
	Reporte Trín. Formato 6 d)		1,589,573	pesos	Art. 10 y 21 de la LDF	
b. Ejecutado						
	Reporte Trín. Formato 6 d)		1,524,036	pesos	Art. 13 Fracc. V y 21 de la LDF	
Previsiones de gasto para compromisos de pago						
c. devueltos de APPM (r)						
a. Asignación en el Presupuesto de Egresos						
	Presupuesto de Egresos		7,480	pesos	Art. 11 y 21 de la LDF	
<b>7. Techo de AGSPAS para el ejercicio fiscal (s)</b>						
a. Propuesto						
	Proyecto de Presupuesto de Egresos			pesos	Art. 12 y 20 de la LDF	
b. Aprobado						
	Reporte Trín. Formato 6 a)			pesos	Art. 12 y 20 de la LDF	
c. Ejecutado						
	Cuenta Pública / Formato 6 a)			pesos	Art. 12 y 20 de la LDF	

68

Republicano Ayuntamiento

Libertad 101, Centro, SPGG, N.L.

T. 813400 4412

250



Monterrey, Nuevo León - Lunes - 25 de Marzo de 2024

Periódico Oficial



# San Pedro Garza García

2021 — 2024



Municipio de San Pedro Garza García, N.L.  
Informe de Avance de Gestión Financiera  
Cuenta Pública 2023

Ayuntamientos

## Anexo 3 Guía de Cumplimiento - LDF Del 1 de enero al 31 de diciembre de 2023

Indicadores de Observancia (a)	Implementación		Resumen		Fulcrano (b)	Comentario (c)
	Mecanismo de Verificación (d)	Fecha esperada de cumplimiento (e)	Monto a valor (f)	Unidad (g) (pesos/porcentaje) (h)		
<b>6. INDICADORES CUALITATIVOS</b>						
<b>1. Indicadores de Ley de Ingresos y Proyecto de Presupuesto de Egresos</b>						
a. Quebrar amparo, comparecer y emitir para el ejercicio fiscal (a)	Proyecto de Ley de Ingresos y Proyecto de Presupuesto de Egresos	15/01/2023				Art. 15 y 16 de la LDF
b. Proporcionalidad de ejercicios continuos (b)	Proyecto de Ley de Ingresos y Proyecto de Presupuesto de Egresos (Formas 7 a) y 8)	15/01/2023				Art. 15 y 16 de la LDF
c. Descomposición de recursos disponibles y apropiados de acuerdo para subejercicios (c)	Proyecto de Ley de Ingresos y Proyecto de Presupuesto de Egresos	15/01/2023				Art. 15 y 16 de la LDF
d. Realización de ejercicios fiscales anuales y el ejercicio fiscal en curso (d)	Proyecto de Ley de Ingresos y Proyecto de Presupuesto de Egresos (Formas 7 c) y 8)	15/01/2023				Art. 15 y 16 de la LDF
e. Estado actual de las cuentas de las subejercicios (e)	Proyecto de Presupuesto de Egresos (Forma 8)	15/01/2023				Art. 15 y 16 de la LDF
<b>2. Balance Presupuestario de Recursos Disponibles, en caso de ser negativo</b>						
a. RAZONES EXCEPCIONALES que justifiquen el balance presupuestario de Recursos Disponibles negativo (a)	Proyecto de Ley de Ingresos o Proyecto de Presupuesto de Egresos					Art. 6 y 18 de la LDF
b. Fuente de recursos para cubrir el balance presupuestario de Recursos Disponibles negativo (b)	Proyecto de Ley de Ingresos o Proyecto de Presupuesto de Egresos					Art. 6 y 18 de la LDF
c. Número de ejercicios fiscales y acciones necesarias para cubrir el balance presupuestario de Recursos Disponibles negativo (c)	Proyecto de Ley de Ingresos o Proyecto de Presupuesto de Egresos					Art. 6 y 18 de la LDF
d. Informe Transparencia sobre el estado del balance presupuestario de Recursos Disponibles (d)	Reporte Trám. y Cuenta Pública					Art. 6 y 18 de la LDF

69

Republicano Ayuntamiento

Libertad 101, Centro, SPGG, N.L.

T. 818400 4412





# San Pedro Garza García

2021 — 2024



Municipio de San Pedro Garza García, N.L.  
Informe de Avance de Gestión Financiera  
Cuenta Pública 2023

## Anexo 3 Guía de Cumplimiento - LDF Del 1 de enero al 31 de diciembre de 2023

MUNICIPIO DE SAN PEDRO GARZA GARCÍA, N.L. Guía de Cumplimiento de la Ley de Derechos Financieros de las Entidades Federativas y Municipales Del 1 de enero al 31 de diciembre de 2018						
Indicadores de Observancia (a)	Implementación		Resultado		Fundamento (b)	Comentarios (c)
	SI	NO	Fecha actual de cumplimiento (e)	Unidad de medida o valor (f) (pesos/porcentaje) (g)		
	Mecanismo de Verificación (d)					
<b>3. Servicios Personales</b>						
a. Remuneraciones de los servidores públicos (sal)	Proyecto de Presupuesto			1,200,000	Art. 10 y 21 de la LDF	
b. Incrementos salariales, creación de plazas y otros (sal)	Proyecto de Presupuesto				Art. 10 y 21 de la LDF	
<b>INDICADORES DEL EJERCICIO PRESUPUESTARIO</b>						
<b>A. INDICADORES CUANTITATIVOS</b>						
<b>1. Ingresos Extraordinarios derivados de Ingresos de Libre</b>						
a. Excedentes derivados de XLD (sal)	Cuenta Pública (Forma 5)			pesos	Art. 14 y 21 de la LDF	
b. XLD derivados de ELD inscritos en el A.14, fracción I de la LDF (f)	Cuenta Pública			pesos	Art. 14 y 21 de la LDF	
c. XLD inscritos en el A.14, fracción II, de la LDF (g)	Cuenta Pública			pesos	Art. 14 y 21 de la LDF	
d. XLD inscritos en el A.14, fracción III, de la LDF (h)	Cuenta Pública			pesos	Art. 14 y 21 de la LDF	
e. Excedentes derivados de ELD inscritos en el artículo noveno transitorio de la LDF (i)				pesos	Art. Noveno Transitorio de la LDF	
f. Análisis Costo-Beneficio para programas o proyectos de inversión	Registra en internet la Secretaría de Finanzas o Tesorería Municipal				Art. 13 frac. II y 21 de la LDF	
g. Análisis de conveniencia y de riesgos de los	Registra en internet de la Secretaría de Finanzas o Tesorería Municipal				Art. 13 frac. II y 21 de la LDF	
h. Identificación de población objetivo, de etnia y temporalidad de asistencia	Registra en internet de la Secretaría de Finanzas o Tesorería Municipal				Art. 13 frac. VII y 21 de la LDF	
<b>INDICADORES DE DEUDA PÚBLICA</b>						
<b>A. INDICADORES CUANTITATIVOS</b>						
<b>1. Obligaciones a Corto Plazo</b>						
a. Límite de Obligaciones a Corto Plazo (mill)				pesos	Art. 30 frac. I de la LDF	
b. Obligaciones a Corto Plazo (mil)				pesos	Art. 30 frac. I de la LDF	

70

Republicano Ayuntamiento

Libertad 101, Centro. SPGG, N.L.

T. 818400 4412





San Pedro  
Garza García

2021 — 2024



San Pedro  
Garza García

Municipio de San Pedro Garza García, N.L.  
Informe de Avance de Gestión Financiera  
Cuenta Pública 2023

Ayuntamientos

Estados Financieros Consolidados  
y sus Notas

71

Republicano  
Ayuntamiento

Libertad 101, Centro, SPGG, N.L.

T. 813400 4412





# San Pedro Garza García

2021 — 2024



Municipio de San Pedro Garza García, N.L.  
Informe de Avance de Gestión Financiera  
Cuenta Pública 2023

## Estados Financieros Consolidados y sus Notas

### Estados Financieros Consolidados

Atendiendo a lo dispuesto por el Consejo Nacional de Armonización Contable, en la disposición emitida "Norma en materia de consolidación de Estados Financieros y demás información contable", aprobada por el mismo Consejo el 24 de Septiembre de 2014, y publicado en el Diario Oficial de la Federación del 6 de Octubre de 2014, se presentan en este anexo los siguientes informes consolidados:

1. Estado de Situación Financiera
2. Estado de Actividades
3. Estado de Variación de la Hacienda Pública
4. Estado de Cambios en la Situación Financiera
5. Estado de Flujos de Efectivo.

Para la consolidación de los Estados Financieros, se toma la información emitida de forma individual por los siguientes organismos:

- Municipio de San Pedro Garza García (MSPGG)
- Instituto Municipal de la Familia del MSP (IMFSP)
- Instituto Municipal de la Juventud del MSP (IMJSP)
- Patronato de Museos del MSP (PMSP)
- Sistema de Parques Públicos de San Pedro Garza García (SPPSP)

72

Republicano  
Ayuntamiento

Libertad 101, Centro, SPGG, N.L.

T. 818400 4412







# San Pedro Garza García

2021 — 2024



Municipio de San Pedro Garza García, N.L.  
Informe de Avance de Gestión Financiera  
Cuenta Pública 2023

## V.1 Estado de Situación Financiera Consolidado Al 31 de diciembre de: (Miles de Pesos)

	ASPGG		MFP		MSP		FMS		SPP		SINTEG	SINTEG 2023	CONSOLIDACIÓN 2023
	2023	2022	2023	2022	2023	2022	2023	2022	2023	2022			
<b>ACTIVO</b>													
Activo Circulante													
Caja y Equivalentes	2,628,756	2,941,854	1,505	1,213	226	722	1,180	97,228	2,254	6,200	2,277,105		2,277,105
Deudas a Recibir (Banco o Equivalente)	30,225	14,280	85	3	4	-	2	88	450	9	21,955		21,955
Deudas a Recibir (Banco o Servicios)	92,811	278,252	-	-	-	-	1,047	522	-	38	174,265		174,265
Total de Activos Circulantes	2,651,792	2,234,386	1,590	1,216	230	1,344	1,229	98,238	2,704	6,547	2,473,325		2,473,325
Activo No Circulante													
Inversiones Financieras a Largo Plazo	26,222	55,355	-	-	-	-	-	-	-	-	26,222		26,222
Bienes Inmuebles, Infraestructura y Construcciones en Proceso	2,942,748	2,491,216	-	-	-	-	171,540	52,255	4,265	-	1,118,779		3,118,779
Bienes Muebles	1,306,924	1,223,367	1,895	378	1,382	1,278	22,822	1,155	21,977	9,297	1,353,715		1,353,715
Activos Intangibles	114,284	32,573	983	38	648	537	230	283	247	35	116,254		116,254
Depreciación, Deterioro y Amortización	(1,240,807)	(1,285,291)	(722)	(438)	(1,344)	(917)	(1,317)	(1,019)	(8,494)	(3,180)	(1,246,873)		(1,246,873)
Reserva de Gastos	88,414	88,414	-	-	-	-	-	-	-	-	88,414		88,414
Total de Activos No Circulantes	1,324,818	1,438,714	2,156	148	1,276	1,348	184,292	130,153	11,225	9,004	1,607,590		1,607,590
Total del Activo	3,976,610	3,673,100	3,746	1,364	1,506	1,692	305,521	228,391	13,729	15,551	4,080,915		4,080,915

73

Republicano  
Ayuntamiento

Libertad 101, Centro, SPGG, N.L.

T. 818400 4412





# San Pedro Garza García

2021 — 2024



Municipio de San Pedro Garza García, N.L.  
Informe de Avance de Gestión Financiera  
Cuenta Pública 2023

Estado de Situación Financiera Consolidado  
Al 31 de diciembre de:  
(Miles de Pesos)

	BSPGG		MSP		MSP		MSP		SPSP		SUBTOTAL	B. INGRESOS	CANCELACION
	2021	2022	2021	2022	2021	2022	2021	2022	2021	2022			
<b>PASIVO</b>													
<b>Pasivo Circulante</b>													
Cuentas por Pagar a Corto Plazo	241,811	255,324	271	211	44	203	52	1,433	2,524	4,217	345,924		345,924
Proveedores a Corto Plazo en Deuda Pública a Largo Plazo	8,225	7,482	-	-	-	-	-	-	-	-	8,225		8,225
Proveedores a Corto Plazo	11	11	-	-	-	-	-	-	-	-	11		11
Ferrocarril y Gastos de Tercezas en Servicios de Administración a Corto Plazo	26,556	8,503	-	-	-	-	355	7	115	31	40,544		40,544
Otros Pasivos a Corto Plazo	413	324	-	-	-	-	-	-	-	-	413		413
<b>Total de Pasivos Circulantes</b>	<b>283,616</b>	<b>282,674</b>	<b>371</b>	<b>211</b>	<b>44</b>	<b>203</b>	<b>1,437</b>	<b>1,440</b>	<b>2,749</b>	<b>4,278</b>	<b>394,697</b>		<b>394,697</b>
<b>Pasivo No Circulante</b>													
Deuda Pública a Largo Plazo	17,738	25,820	-	-	-	-	-	-	-	-	17,738		27,738
Proveedores a Largo Plazo	-	-	-	-	-	-	-	-	-	-	-		-
Ferrocarril y Gastos de Tercezas en Servicios de Administración a Largo Plazo	-	-	-	-	-	-	-	-	-	-	-		-
Proveedores a Largo Plazo	652,249	414,316	372	372	682	882	1,263	1,280	2,021	-	652,249		652,249
<b>Total de Pasivos No Circulantes</b>	<b>670,007</b>	<b>440,136</b>	<b>372</b>	<b>372</b>	<b>682</b>	<b>882</b>	<b>1,263</b>	<b>1,280</b>	<b>2,021</b>	<b>-</b>	<b>670,007</b>		<b>670,007</b>
<b>Total del Pasivo</b>	<b>953,623</b>	<b>722,810</b>	<b>743</b>	<b>583</b>	<b>1,126</b>	<b>1,085</b>	<b>2,700</b>	<b>2,720</b>	<b>4,770</b>	<b>4,278</b>	<b>1,064,704</b>		<b>1,064,704</b>
<b>Hacienda Pública/Patrimonio</b>													
Hacienda Pública/Patrimonio Contributivo	3,329	4,329	-	-	-	-	349	345	642	642	4,329		4,329
Aportaciones	-	-	-	-	-	-	349	349	642	642	349		349
Donaciones de Capital	3,329	3,329	-	-	-	-	-	-	-	-	3,329		3,329
Acumulación de la Hacienda Pública/Patrimonio	5,342,891	4,315,229	2,818	4,777	157	1,427	156,433	147,734	26,874	16,779	5,342,891		5,342,891
Reservaciones del Ejercicio y Periodo Descartados	1,642,147	374,550	(1,420)	1,520	(1,275)	811	47,236	1,719	9,689	16,779	1,642,147		1,642,147
Reservaciones de Ejercicios Anteriores	4,062,538	3,146,740	4,316	2,630	1,112	882	137,420	135,650	15,778	-	4,062,538		4,062,538
Reservas	60,871	60,271	-	-	-	-	(7,393)	(1,300)	-	-	60,871		60,871
Reservas	-	-	-	-	-	-	(7,393)	(1,300)	-	-	(1,320)		(1,320)
Participaciones de Resultados en Operación Anteriores	52,837	131,569	(11)	(11)	314	211	11,171	11,779	228	-	165,115		165,115
<b>Exceso o Insuficiencia en la Actualización de la Hacienda Pública/Patrimonio</b>	<b>5,348,161</b>	<b>4,227,328</b>	<b>2,807</b>	<b>4,777</b>	<b>157</b>	<b>1,427</b>	<b>156,084</b>	<b>146,434</b>	<b>27,501</b>	<b>16,779</b>	<b>5,348,161</b>		<b>5,348,161</b>
<b>Total Hacienda Pública/Patrimonio</b>	<b>6,291,784</b>	<b>4,945,138</b>	<b>3,540</b>	<b>5,369</b>	<b>1,383</b>	<b>2,512</b>	<b>159,183</b>	<b>148,164</b>	<b>29,300</b>	<b>15,057</b>	<b>6,291,784</b>		<b>6,291,784</b>
<b>Total del Pasivo y Hacienda Pública/Patrimonio</b>	<b>6,291,784</b>	<b>4,945,138</b>	<b>3,540</b>	<b>5,369</b>	<b>1,383</b>	<b>2,512</b>	<b>159,183</b>	<b>148,164</b>	<b>29,300</b>	<b>15,057</b>	<b>6,291,784</b>		<b>6,291,784</b>

74

Republicano Ayuntamiento

Libertad 101, Centro, SPGG, N.L.

T. 818400 4412

0





# San Pedro Garza García

2021 — 2024



Municipio de San Pedro Garza García, N.L.  
Informe de Avance de Gestión Financiera  
Cuenta Pública 2023

V.2 Estado de Actividades Consolidado  
Del 1 de enero al 31 de diciembre de:  
(Miles de Pesos)

	MSPGC	MSP	MUSP	MSP	SPSP	SUMATORIA	ELIMINACIÓN	CONSOLIDACIÓN
	2023	2023	2023	2021	2021			
<b>INGRESOS Y OTROS BENEFICIOS</b>								
Ingresos de la Gestión:	2,082,227	-	-	225	3,175	2,085,724	-	2,085,724
Impuestos	1,487,820	-	-	-	-	1,487,820	-	1,487,820
Donativos	412,965	-	-	-	-	412,965	-	412,965
Productos de Tipo Corriente	284,700	-	-	225	-	314,625	-	314,625
Apropiaciones de Tipo Corriente	125,738	-	-	-	-	125,738	-	125,738
Ingresos por Venta de Bienes y Servicios	-	-	-	-	3,175	3,175	-	3,175
Participaciones, Asignaciones, Transferencias, Asignaciones, Prerrogativas y Aportaciones	2,222,117	7,821	12,258	4,833	88,719	2,435,748	-	2,435,748
Transferencias, Asignaciones, Subsidios y Otras Ayudas	2,222,117	463	658	4,833	-	2,335,108	-	2,335,108
Otros Ingresos y Beneficios	38,368	7,178	12,558	-	65,726	103,830	30,759	134,589
Ingresos Financieros	38,368	87	18	44,188	1,824	84,587	-	84,587
Otros Ingresos y Beneficios Paralelos	28,368	3	22	-	-	28,413	-	28,413
Total de Ingresos y Otros Beneficios	4,433,868	7,728	43,391	51,278	98,724	4,633,827	30,759	4,664,586
<b>GASTOS Y OTRAS PÉRDIDAS</b>								
Gastos de Funcionamiento	2,746,883	8,138	14,332	1,541	74,720	2,845,614	-	2,845,614
Servicios Personales	1,512,401	8,424	9,015	1,327	43,287	1,574,454	-	1,574,454
Materiales y Suministros	314,967	152	275	13	11,654	327,061	-	327,061
Servicios Generales	916,488	2,382	3,042	1,828	22,430	945,170	-	945,170
Transferencias, Asignaciones, Subsidios y Otras Ayudas	433,967	156	44	-	-	434,167	-	434,167
Transferencias Internas y Asignaciones al Sector Público	133,842	-	-	-	-	133,842	30,759	164,601
Ayudas Sociales	55,208	156	44	-	-	55,408	-	55,408
Donativos	208,558	-	-	-	-	208,558	-	208,558
Intereses, Comisiones y Otros Gastos de la Deuda Pública	2,064	-	-	-	-	2,064	-	2,064
Intereses de la Deuda Pública	2,064	-	-	-	-	2,064	-	2,064
Otros Gastos y Pérdidas Extraordinarias	158,289	218	250	2,341	4,175	165,184	-	165,184
Eliminaciones, Depreciaciones, Deterioros, Obsolescencia y Acreditaciones	158,289	218	250	2,341	4,175	165,184	-	165,184
Provisiones	-	-	-	-	2,021	2,021	-	2,021
Otros Gastos	-	-	-	-	25	25	-	25
Inversión Pública	57,256	-	-	-	-	57,256	-	57,256
Inversión Pública no Capitalizable	57,256	-	-	-	-	57,256	-	57,256
Total de Gastos y Otras Pérdidas	3,964,829	8,528	14,379	3,942	84,898	4,076,676	30,759	4,107,435
Resultados del Ejercicio (Ahorros/Desahorro)	1,840,747	(1,802)	(1,273)	47,336	9,829	1,597,305	0	1,597,305

75

Republicano Ayuntamiento

Libertad 101, Centro, SPGG, N.L.

T. 818400.4412





# San Pedro Garza García

2021 — 2024



Municipio de San Pedro Garza García, N.L.  
Informe de Avance de Gestión Financiera  
Cuenta Pública 2023

V.3 Estado de la Variación de Hacienda Pública Consolidado  
Al 31 de diciembre de:  
(Miles de Pesos)

Concepto	RPGG				RPP				RUP			
	Hacienda Pública / Patrimonio Consolidado	Hacienda Pública / Patrimonio de Gestión	Hacienda Pública / Patrimonio de Gestión	Aportes por Donaciones y Voto	Hacienda Pública / Patrimonio Consolidado	Hacienda Pública / Patrimonio de Gestión	Hacienda Pública / Patrimonio de Gestión	Aportes por Donaciones y Voto	Hacienda Pública / Patrimonio Consolidado	Hacienda Pública / Patrimonio de Gestión	Hacienda Pública / Patrimonio de Gestión	Aportes por Donaciones y Voto
Hacienda Pública / Patrimonio Neto del Ejercicio 2023	184,422	234,679	1,023,071		1,321	1,321	1,321		281	101		1,323
Participación Inter Municipal Aplicada del Ejercicio	1,000		1,000									
Aplicaciones												
Comisiones de Capital	1,500		1,500									
Participación de la Hacienda Pública / Patrimonio Neto del Ejercicio	(28,433)	(68,488)	(28,707)		(1,321)	(1,321)	(1,321)		(281)	(101)		(1,323)
Resultados del Ejercicio (Inter-Gubernamental)		(11,320)	(11,320)									
Resultados de Operación Arrendamientos	(28,433)	(26,975)			(1,321)	(1,321)			(281)	(101)		
Resultados de Operación Arrendamientos												
Resultados de Operación Arrendamientos	(10,703)		(11,703)						(10)	(10)		
Hacienda Pública / Patrimonio Neto del Ejercicio 2023	155,989	166,191	1,023,368		1,321	1,321	1,321		281	101		1,323
Contribución de la Hacienda Pública / Patrimonio Neto del Ejercicio 2023												
Aplicaciones												
Comisiones de Capital												
Participación de la Hacienda Pública / Patrimonio Neto del Ejercicio	(81,451)	(107,054)	(1,000,000)		(1,321)	(1,321)	(1,321)		(281)	(101)		(1,323)
Resultados del Ejercicio (Inter-Gubernamental)		(100,734)	(1,000,000)									
Resultados de Operación Arrendamientos	(1,500)	(100,234)			(1,321)	(1,321)			(281)	(101)		
Resultados de Operación Arrendamientos												
Resultados de Operación Arrendamientos	(1,500)		(22,500)						(15)	(15)		
Hacienda Pública / Patrimonio Neto del Ejercicio 2023	74,538	59,137	1,023,368		1,321	1,321	1,321		281	101		1,323

Nota: Parte 1 de 2 del Estado de la Variación de Hacienda Pública Consolidado

76

Republicano Ayuntamiento

Libertad 101, Centro, SPGG, N.L.

T. 818400 4412





# San Pedro Garza García

2021 — 2024



Municipio de San Pedro Garza García, N.L.  
Informe de Avance de Gestión Financiera  
Cuenta Pública 2023

Ayuntamientos

### V.3 Estado de la Variación de Hacienda Pública Consolidado Al 31 de diciembre de: (Miles de Pesos)

Concepto	2022				2023				Total	Variación	Eliminación	Consolidación
	Hacienda Pública / Patrimonio Capitalizado	Hacienda Pública / Patrimonio Ganado de Derechos Adversos	Hacienda Pública / Patrimonio Ganado de Hacienda	Total	Hacienda Pública / Patrimonio Capitalizado	Hacienda Pública / Patrimonio Ganado de Derechos Adversos	Hacienda Pública / Patrimonio Ganado de Hacienda	Total				
Hacienda Pública / Patrimonio Neto del Ejercicio 2021	348	138,857	1,953	140,158						140,158		140,158
Participación Inter Municipal (Hacienda en Balance)					622			622	622			622
Reservaciones					343			343	343			343
Donaciones de Capital												
Participaciones e Ingresos P.D./Patrimonio												
Transferencias de la Hacienda Pública / Patrimonio Neto del Ejercicio		7,861	(5,117)	2,744			13,179	15,923	15,923			15,923
Resultados del Comercio (Inter-Gubernamental)			1,786	1,786			13,179	14,965	14,965			14,965
Resultados de Comercio Intragubernamental		4,789	(3,345)	1,444				1,444	1,444			1,444
Reservas												
Reservaciones de Resultados de Ejercicios Anteriores		48		48				48	48			48
Hacienda Pública / Patrimonio Neto del Ejercicio 2022	348	146,718	776	148,842	643		13,179	16,664	16,664			16,664
Cambios en la Hacienda Pública / Patrimonio Neto de Ejercicio 2022												
Aplicaciones:												
Quedaron en Cuentas												
Transferencias de la Hacienda Pública / Patrimonio Neto del Ejercicio		2,112	45,537	47,649			399	47,050	47,050			47,050
Resultados del Comercio (Inter-Gubernamental)			47,058	47,058			399	47,457	47,457			47,457
Resultados de Comercio Intragubernamental		1,788	(1,726)	62				62	62			62
Reservas												
Reservaciones de Resultados de Ejercicios Anteriores		(1,362)		(1,362)			399	(963)	(963)			(963)
Hacienda Pública / Patrimonio Neto del Ejercicio 2023	348	145,356	4,002	149,358	643		20,877	170,873	170,873			170,873

Nota: Parte 2 de 2 del Estado de la Variación de Hacienda Pública Consolidado

77

Republicano  
Ayuntamiento

Libertad 101, Centro, SPGG, N.L.

T. 818400 4412







# San Pedro Garza García

2021 — 2024



Municipio de San Pedro Garza García, N.L.  
Informe de Avance de Gestión Financiera  
Cuenta Pública 2023

## V.5 Estado de Flujo de Efectivo Consolidado Del 1 de enero al 31 de diciembre de: (Miles de Pesos)

Concepto	2023		2022		SUMATORIA	ELIMINACIÓN	CONSOLIDACIÓN
	MISOP	IMPSP	MISOP	IMPSP			
<b>Flujo de Efectivo de las Actividades de Operación</b>							
Origen	4,436,608	7,463	13,361	52,747	65,962	4,912,742	56,794
Impuestos	1,487,936	-	-	-	-	1,487,936	1,487,936
Servicios	142,968	-	-	-	-	142,968	-
Producción de Tipo Corriente	324,700	-	-	729	-	324,625	324,625
Aprovisionamiento de Tipo Corriente	128,736	-	-	-	-	128,736	128,736
Ingresos por Venta de Bienes y Servicios	-	-	-	-	3,176	3,176	3,176
Participaciones y Aportaciones	3,122,117	463	558	8,823	-	2,330,160	2,330,160
Transferencias, Asignaciones y Subsidios y Otros Ayudas	-	7,178	12,608	-	65,705	85,591	90,793
Otros Orígenes de Operación	33,544	258	30	45,589	8,091	97,340	97,340
Aplicación	3,180,430	8,294	14,279	3,484	62,828	3,289,116	90,793
Servicios Personales	1,312,439	6,454	3,018	-	40,287	1,371,127	1,371,127
Materiales y Suministros	314,867	162	177	13	11,024	338,143	338,143
Servicios Generales	919,485	2,562	5,042	1,028	22,420	951,127	951,127
Transferencias Internas y Asignaciones al Factor Productivo	199,842	-	-	-	-	199,842	90,793
Subsidios y Subvenciones	48,300	-	-	-	-	48,300	48,300
Ayudas Sociales	66,896	158	44	-	-	67,098	67,098
Pensiones y Aportaciones	208,858	-	-	-	-	208,858	208,858
Otras Aplicaciones de Operación	-	-	-	843	8,308	7,061	7,061
<b>Flujo Neto de Efectivo por Actividades de Operación</b>	1,256,178	(1,406)	(1,078)	60,263	12,134	1,224,227	1,224,227
<b>Flujo de Efectivo de las Actividades de Inversión</b>							
Origen	10,711	(0)	-	-	-	10,711	10,711
Bienes Inmuebles, Infraestructura y Construcciones en Proceso	-	-	-	-	-	-	-
Bienes Muebles	-	-	-	-	-	-	-
Otros Orígenes de Inversión	10,711	(0)	-	-	-	10,711	10,711
Aplicación	(860,329)	(2,303)	(138)	(28,658)	(16,387)	(1,054,021)	(1,054,021)
Construcciones en Proceso	(818,798)	-	-	(58,074)	(4,383)	(881,255)	(881,255)
Bienes Muebles e Inmuebles	(106,410)	(2,303)	(126)	(1,784)	(11,797)	(122,612)	(122,612)
Otras Aplicaciones de Inversión	(35,121)	-	-	-	(1,207)	(35,121)	(35,121)
<b>Flujo Neto de Efectivo por Actividades de Inversión</b>	(989,618)	(2,303)	(126)	(28,658)	(16,387)	(1,043,310)	(1,043,310)
<b>Flujo de Efectivo de las Actividades de Financiamiento</b>							
Origen	355,137	-	1	-	398	365,427	355,427
Crédito Interno	-	-	-	-	-	-	-
Interno	-	-	-	-	-	-	-
Externo	-	-	-	-	-	-	-
Otros Orígenes de Financiamiento	355,137	-	1	-	398	365,427	355,427
Aplicación	(16,111)	-	(121)	-	-	(16,232)	(16,232)
Servicios de la Deuda	(2,064)	-	-	-	-	(2,064)	(2,064)
Interno	(2,064)	-	-	-	-	(2,064)	(2,064)
Externo	-	-	-	-	-	-	-
Otras Aplicaciones de Financiamiento	(14,047)	-	(121)	-	-	(14,168)	(14,168)
<b>Flujo Neto de Efectivo por Actividades de Financiamiento</b>	339,026	-	(120)	-	398	349,189	339,189
<b>Incremento/Disminución Neto en el Efectivo y Equivalentes al</b>	605,586	(3,709)	(1,125)	(68,395)	(4,945)	611,413	611,413
<b>Effectivo y Equivalentes al Efectivo al Inicio del Ejercicio</b>	2,841,024	3,212	1,343	12,771	1,628	2,869,382	2,869,382
<b>Effectivo y Equivalentes al Efectivo al Final del Ejercicio</b>	3,446,610	(497)	218	3,176	3,354	3,480,805	3,480,805

79

Republicano Ayuntamiento

Libertad 101, Centro, SPGG, N.L.

T. 818400 4412





# San Pedro Garza García

2021 — 2024



Municipio de San Pedro Garza García, N.L.  
Informe de Avance de Gestión Financiera  
Cuenta Pública 2023

V.6 Notas a los Estados Financieros Consolidados  
Al 31 de diciembre de 2023  
(Miles de Pesos)

a) NOTAS DE DESGLOSE

I) NOTAS AL ESTADO DE SITUACIÓN FINANCIERA

Activo

Efectivo y Equivalentes

Representa los saldos de las cuentas de caja, fondos fijos y revolventes, bancos e inversiones financieras con vencimiento menor a 3 meses, todos en moneda nacional y su integración al 31 de diciembre de 2023 es la siguiente:

	<u>MSPGG</u>	<u>MFSP</u>	<u>IMJSP</u>	<u>PMSP</u>	<u>SPPSP</u>	<u>Total</u>
Efectivo y Equivalentes	2,669,798	1,505	239	3,180	2,654	2,677,375

Derachos a recibir Efectivo y Equivalentes y Bienes o Servicios a Recibir

Al 31 de Diciembre de 2023 se conforma como sigue:

	<u>MSPGG</u>	<u>MFSP</u>	<u>IMJSP</u>	<u>PMSP</u>	<u>SPPSP</u>	<u>Total</u>
Deudoras Diversos por Cobrar a Corto Plazo	20,638		4	2	450	21,092
Otros Derechos a Recibir Efectivo o Equivalentes a Corto Plazo	3					3
	<u>20,639</u>	<u>0</u>	<u>4</u>	<u>2</u>	<u>450</u>	<u>21,095</u>

Inversiones Financieras

El principal Fideicomiso del Municipio es el constituido con Value S.A de C.V., con el propósito principal de coadyuvar en el pago del plan de pensiones y jubilaciones del Municipio de San Pedro Garza García. Al 31 de diciembre de 2023 el saldo se integra de la siguiente manera:

	<u>MSPGG</u>
Fideicomiso Value - Fondo de Pensiones	196,692
Fideicomiso GENL	10,000
	<u>206,692</u>

80

Republicano  
Ayuntamiento

Libertad 101, Centro, SPGG, N.L.

T. 818400 4412







# San Pedro Garza García

2021 — 2024



Municipio de San Pedro Garza García, N.L.  
Informe de Avance de Gestión Financiera  
Cuenta Pública 2023

## Notas a los Estados Financieros Consolidados (Miles de Pesos)

### Bienes Muebles, Inmuebles o Intangibles

	MSPGG	IMFSP	IMJSP	PMSP	SPPSP	Total
Edificios no Habitacionales	1,081,968					1,081,968
Terrenos	1,045,609					1,045,609
Maquinaria, Otros Equipos y Herramientas	774,030	40	157	21,666	6,915	802,888
Equipo de Transporte	190,364	1,116	196		2,362	194,039
Mobiliario y Equipo de Administración	188,404	828	966	318	4,455	194,972
Construcciones en Proceso en Bienes de Dominio Público	770,775				4,385	775,160
Mobiliario y Equipo Educativo y Recreativo	83,207		683	10	7,214	91,094
Equipo de Defensa y Seguridad	53,991					53,991
Software	68,987		840	230	194	70,051
Licencias	44,662	953			53	45,668
Construcciones en Proceso en Bienes Propios	44,387			171,646		216,042
Equipo e Instrumental Médico y de Laboratorio	6,588			11		6,599
Patentes Marcas y Derechos	635					635
Activos Biológicos					131	131
Amortización Acumulada de Activos Intangibles	(74,506)		(53)	(230)		(74,790)
Depreciación Acumulada de Bienes Inmuebles	(231,039)					(231,039)
Depreciación Acumulada de Bienes Muebles	(897,282)	(722)	(1,294)	(3,282)	(2,424)	(904,984)
	<u>3,160,670</u>	<u>2,216</u>	<u>1,275</u>	<u>190,390</u>	<u>23,285</u>	<u>3,378,034</u>

### Pasivo

Cuentas por pagar	MSPGG	IMFSP	IMJSP	PMSP	SPPSP	Total
Proveedurías	297,836	89	140		500	298,575
Retenciones y Contribuciones	40,538	274	344	459	2,130	43,745
Contratistas	2,183			133		2,316
Otras Cuentas	1,053					1,053
Servicios personales					4	4
	<u>341,611</u>	<u>372</u>	<u>484</u>	<u>592</u>	<u>2,634</u>	<u>345,693</u>

El Municipio de San Pedro Garza García cuenta con pasivos a Largo Plazo que se encuentran documentados en sus notas

Republicano  
Ayuntamiento

Libertad 101, Centro, SPGG, N.L.

T. 818400 4413

Ayuntamientos





# San Pedro Garza García

2021 — 2024

San Pedro  
Garza García

Municipio de San Pedro Garza García, N.L.  
Informe de Avance de Gestión Financiera  
Cuenta Pública 2023

## Notas a los Estados Financieros Consolidados (Miles de Pesos)

### II) NOTAS AL ESTADO DE ACTIVIDADES Ingresos de Gestión

Los ingresos por rubro del ejercicio del 2023 se integran de la siguiente manera:

	MSPGG	MFSP	IMJSP	PMSP	SPPSP	Total
Participaciones	1,944,023	453	658	1,933		1,947,068
Impuestos sobre el patrimonio	1,467,407					1,467,407
Aportaciones	366,700					366,700
Productos de tipo corriente	322,894			225		323,119
Otros Derechos	97,507					97,507
Aprovechamientos de tipo corriente	126,736					126,736
Derechos por prestación de servicios	43,512					43,512
Convenios	11,394					11,394
Accesorios sobre impuestos	17,857					17,857
Productos no comprendidos en las fracciones de la Ley de Ingresos causadas en ejercicios fiscales anteriores pendientes de liquidación o pago	1,806					1,806
Impuestos sobre los ingresos	2,656					2,656
Accesorios sobre Derechos	1,948					1,948
Aprovechamientos no comprendidos en las fracciones de la Ley de Ingresos causada en ejercicios fiscales anteriores pendientes de liquidación o pago	35,366					35,366
Transferencias al Resto del Sector Público		7,178	12,608	5,000	85,795	110,581
Ingresos Financieros		94	35			130
Otros Ingresos y Beneficios		3		44,120	1,824	1,827
	<b>4,439,808</b>	<b>7,728</b>	<b>13,301</b>	<b>51,278</b>	<b>90,795</b>	<b>4,602,907</b>

### Gastos y Otras Pérdidas:

	MSPGG	MFSP	IMJSP	PMSP	SPPSP	Total
Gastos de Funcionamiento	2,746,863	9,138	14,332	1,641	76,720	2,771,974
Transferencias, Asignaciones, Subsidios y otras Ayudas	433,567	155	44			433,768
Otros Gastos y Pérdidas Extraordinarias	156,299	235	200	2,301	4,175	169,035
Inversión Pública No Capitalizable	57,266					57,266
Intereses, Comisiones y Otros Gastos de la Deuda Pública	2,094					2,064
	<b>3,396,059</b>	<b>9,529</b>	<b>14,576</b>	<b>3,942</b>	<b>80,896</b>	<b>3,503,002</b>

82

Republicano  
Ayuntamiento

Libertad 101, Centro, SPGG, N.L.

T. 818400 4412





# San Pedro Garza García

2021 — 2024



Municipio de San Pedro Garza García, N.L.  
Informe de Avance de Gestión Financiera  
Cuenta Pública 2023

## Notas a los Estados Financieros Consolidados (Miles de Pesos)

### (M) NOTAS AL ESTADO DE FLUJOS DE EFECTIVO

Efectivo y equivalentes

1. El análisis de los saldos inicial y final que figuran en la última parte del Estado de Flujo de Efectivo en la cuenta de efectivo y equivalentes es como sigue:

	2022	2021
MSPGG	2,041,024	1,291,805
IMFSP	5,213	3,198
IMJSP	1,343	735
PMSP	12,774	87,260
SPPSP	6,828	
<b>Total</b>	<b>2,066,982</b>	<b>1,382,998</b>

2. El detalle de adquisición de bienes muebles e inmuebles del ejercicio 2021 por rubro se integra de la siguiente manera:

	MSPGG	IMFSP	IMJSP	PMSP	SPPSP	Total
Licencias	29,044				35	29,079
Mobiliario y Equipo de Administración	21,819				2,232	24,051
Maquinaria, Otros Equipos y Herramientas	18,768			19,688	3,221	41,677
Mobiliario y Equipo Educacional y Recreativo	9,135				3,094	12,229
Equipo de Defensa y Seguridad	3,254					3,254
Equipo de Transporte	790				779	1,568
Equipo e Instrumental Médico y de Laboratorio	519					519
Software	181					181
Patente	35					35
Equipo e Instrumental Médico y de Laboratorio				11		11
<b>Total</b>	<b>83,544</b>	<b>-</b>	<b>-</b>	<b>19,699</b>	<b>9,361</b>	<b>112,604</b>

3. Conciliación de los Flujos de Efectivo Netos de las Actividades de Operación y la cuenta de Ahorro/Desahorro antes de Rubros Extraordinarios

	MSPGG	IMFSP	IMJSP	PMSP	SPPSP	Total
Flujos Netos de Efectivo por Actividades de Operación	1,191,107	1,937	653	2,584	11,105	1,207,293
Intereses de la Deuda Pública						
Estimaciones, Depreciaciones, Deterioros, Obsolescencias, Amortizaciones y Provisiones	(2,566)					(2,566)
Inversión Pública No Capitalizable	(154,008)	(48)	(248)	(787)	(318)	(155,409)
Venta de bienes	(121,793)					(121,793)
<b>Ahorro/Desahorro Neto del Ejercicio</b>	<b>918,560</b>	<b>1,889</b>	<b>311</b>	<b>1,798</b>	<b>10,788</b>	<b>931,346</b>

### b) NOTAS DE MEMORIA

Se encontrarán disponibles en las notas de cada ente público.

### c) NOTAS DE GESTIÓN ADMINISTRATIVA

Se encontrarán disponibles en las notas de cada ente público.

83

Republicano  
Ayuntamiento

Libertad 101, Centro, SPGG, N.L.

T. 818400 4412





# San Pedro Garza García

2021 — 2024



Municipio de San Pedro Garza García, N.L.  
Gobierno Municipal 2021-2024  
Cuenta Pública 2023

## VI. Ingresos

*M*

34

*D*

Republicano  
Ayuntamiento

Libertad 101, Centro, SPGG, N.L.

T. 813400 4412





# San Pedro Garza García

2021 — 2024

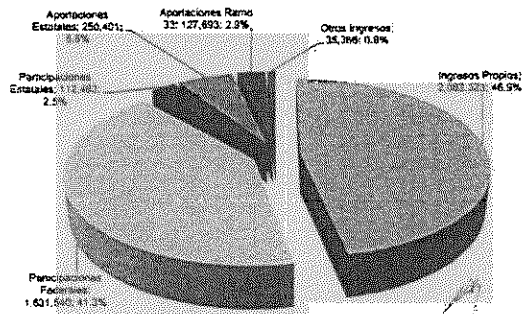
Ayuntamientos



## Municipio de San Pedro Garza García, N.L. Gobierno Municipal 2021-2024 Cuenta Pública 2023

### VI.1 Ingresos (Miles de Pesos)

Concepto	Incurrido 2022	Incurrido 2023	Presup. 2023	Variación			% Integración 2023
				\$ Incurrido 2023 vs Presup. 2023	% Incurrido 2023 vs Incurrido 2022	% Incurrido 2023 vs Presup. 2023	
Impuestos	1,436,885	1,487,920	1,407,284	80,856	5.6	5.7	33.5
Derechos	98,445	116,450	108,245	8,205	8.3	7.6	2.6
Contribuciones por Nuevos Fraccionamientos	125,650	26,518	73,242	(46,724)	(78.3)	(63.8)	0.8
Productos	190,342	324,700	151,227	173,474	70.6	114.7	7.3
Aprovechamientos	108,123	126,738	82,173	44,565	17.2	54.2	2.9
<b>Suma Ingresos Propios</b>	<b>1,959,485</b>	<b>2,082,323</b>	<b>1,892,150</b>	<b>260,174</b>	<b>6.3</b>	<b>14.3</b>	<b>46.9</b>
Participaciones Federales	1,504,138	1,831,540	1,801,772	229,758	21.8	14.3	41.3
Participaciones Estatales	46,887	112,483	52,425	60,053	130.1	114.5	2.5
Aportaciones Estatales	215,400	250,401	182,149	68,252	16.2	31.5	5.6
Aportaciones Ramo 33	107,852	127,693	115,922	11,771	18.4	10.2	2.9
<b>Suma Participaciones y Aportaciones</b>	<b>1,876,287</b>	<b>2,322,117</b>	<b>1,952,272</b>	<b>369,844</b>	<b>23.8</b>	<b>18.9</b>	<b>52.3</b>
Otros Ingresos	102	35,366	91	35,275	34,476.0	38,744.4	0.8
<b>Total Ingresos</b>	<b>3,835,874</b>	<b>4,439,806</b>	<b>3,774,513</b>	<b>665,293</b>	<b>15.7</b>	<b>17.6</b>	<b>100.0</b>



35

Republicano Ayuntamiento

Libertad 101, Centro, SPGG, N.L.

T. 818400 4412





# San Pedro Garza García

2021 — 2024



San Pedro Garza García

Municipio de San Pedro Garza García, N.L.  
Gobierno Municipal 2021-2024  
Cuenta Pública 2023

Ingresos por Programa y Subprograma  
(Miles de Pesos)

Concepto	Incurrido 2022	Incurrido 2023	Presup. 2023	Variación			% Integración 2023
				\$ Incurrido 2023 vs Presup. 2023	% Incurrido 2023 vs Incurrido 2022	% Incurrido 2023 vs Presup. 2023	
<b>Impuestos</b>							
Adquisición de Inmuebles	585,216	615,432	537,871	75,581	8.5	14.1	13.8
Patral	850,268	954,935	848,845	4,109	0.4	0.5	19.2
Diferencias y Especificaciones Pláticas	1,433	2,698	1,374	1,282	88.4	93.4	0.1
Asesorías de Impuestos	19,589	17,837	18,168	(312)	(1.6)	(1.7)	0.4
Subtotal	1,438,885	1,487,920	1,407,264	80,656	5.6	5.7	33.3
<b>Derivados</b>							
Constitución y Urbanización	22,399	33,678	28,312	4,767	47.7	16.8	0.7
Inscripciones y Refrendos	13,180	18,534	18,221	313	23.4	1.9	0.4
Revisión, Inspección y Servicios	20,513	21,851	20,859	990	6.5	4.5	0.5
Derechos Diversos	41,001	43,038	41,830	1,408	5.0	3.4	1.0
Accesorios de Derechos	1,381	1,948	1,223	723	44.2	58.2	0.0
Subtotal	88,445	118,458	106,245	6,205	18.3	7.8	2.6
<b>Contribuciones por Nuevas Fraccionamientos</b>							
Contrib. Previstas LOTA y GU	125,890	26,518	73,242	(46,724)	(78.9)	(83.8)	0.6
Subtotal	125,890	26,518	73,242	(46,724)	(78.9)	(83.8)	0.6
<b>Productiva</b>							
Arrend. Explotación Bienes Municipales	11,660	13,879	11,799	2,080	19.03	17.6	0.3
Venta de Bienes Municipales	5,526	1,549	3,874	(2,325)	(71.97)	(60.0)	0.0
Rendimientos Bancarios	161,265	297,471	125,291	172,180	84.48	137.4	6.7
Diversos Productivos	11,891	11,801	10,283	1,308	(9.78)	13.0	0.3
Subtotal	190,342	324,700	151,227	173,474	70.59	114.7	7.3
<b>Aprovechamientos</b>							
Museos, Rec. Sanc. y Glor. Ejec.	78,878	72,534	66,537	5,897	(7.61)	8.6	1.8
Donativos	13,775	8,391	308	8,085	(29.08)	2,639.5	0.2
Aprovechamientos Diversos	15,870	48,811	15,229	30,582	192.38	208.6	1.0
Subtotal	108,523	129,736	82,173	44,563	17.21	54.2	2.9
<b>Total Ingresos Propios</b>	1,939,485	2,932,323	1,822,150	280,174	6.27	14.3	44.0
<b>Participaciones</b>							
Participaciones Federales	1,504,138	1,821,540	1,801,772	229,768	21.2	14.3	41.3
Participaciones Estatales	45,887	112,463	52,429	60,053	130.1	114.5	2.5
Subtotal	1,550,025	1,934,003	1,854,201	289,821	23.2	17.5	43.8
<b>Aportaciones</b>							
P.A.J.S.A.	6,509	7,370	6,376	894	11.5	15.6	0.2
FORAMUN	181,252	120,323	100,345	10,778	18.6	9.8	2.7
Aportaciones Estatales	215,450	250,491	182,148	68,252	62.2	37.5	5.6
Subtotal	323,282	378,684	288,871	80,672	17.0	26.8	8.5
<b>Total Participaciones y Aportaciones</b>	1,873,297	2,322,117	1,932,272	349,844	23.8	18.9	52.3
<b>Otros Ingresos</b>							
Ingresos Diversos	102	35,386	91	35,275	34,476.0	100.0	0.1
Subtotal	102	35,386	91	35,275	34,476.0	100.0	0.1
<b>Total Part. Asort. Federales y Otros Ingresos</b>	102	35,386	91	35,275	34,476.0	100.0	0.1
<b>Total Ingresos</b>	3,812,874	4,439,826	3,774,513	665,293	15.7	17.6	100.0

56

Republicano Ayuntamiento

Libertad 101, Centro, SPGG, N.L.

T. 818400 4412





# San Pedro Garza García

2021 — 2024




## Municipio de San Pedro Garza García, N.L. Gobierno Municipal 2021-2024 Cuenta Pública 2023

### VI.2 Participaciones (Miles de Pesos)

Las Participaciones están referidas en la Ley de Coordinación Fiscal y en la Ley de Egresos del Estado de Nuevo León durante el ejercicio 2023, se recibieron a través de la Secretaría de Finanzas y Tesorería General del Estado, la cantidad de \$ 1,944,023, 17.5% adicional a lo que se tenía contemplado en el presupuesto y 25.2% superior a lo registrado en el ejercicio 2022.

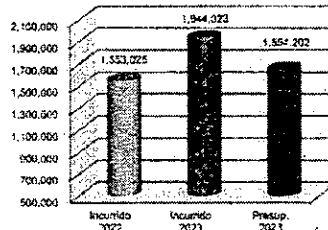
A continuación se presentan las partidas que se recibieron en año 2023 y se compara con el importe recibido en el año anterior.

Concepto	Acumulado del Ejercicio						
	Incurrido 2022	Incurrido 2023	Presup. 2023	Variación			% Integración 2023
				\$ Incurrido 2023 vs Presup. 2023	% Incurrido 2023 vs Incurrido 2022	% Incurrido 2023 vs Presup. 2023	
Participaciones Federales	1,504,138	1,821,540	1,801,772	319,758	21.8	14.3	86.3
Participaciones Estatales	48,667	112,483	52,429	60,253	130.1	114.5	3.8
<b>Total</b>	<b>1,552,805</b>	<b>1,944,023</b>	<b>1,854,202</b>	<b>289,821</b>	<b>25.2</b>	<b>17.5</b>	<b>100.0</b>



Porcentaje correspondiente con relación al total de los ingresos

Comportamiento Participaciones



Republicano Ayuntamiento

Libertad 101, Centro, SPGG, N.L.

T. 818400 4412





# San Pedro Garza García

2021 — 2024



San Pedro Garza García

Municipio de San Pedro Garza García, N.L.  
Gobierno Municipal 2021-2024  
Cuenta Pública 2023

**Participaciones**  
(Miles de Pesos)

Participaciones Federales	Incurrido 2022	Incurrido 2023	\$ Variación
Fondo General de Participaciones	1,030,783	1,222,598	191,815
Impuesto Sobre Automóviles Nuevos	43,720	58,341	14,621
Impuesto Especial Sobre Producción y Servicio	32,411	37,353	5,441
Fondo de Fomento Municipal	171,849	220,529	48,680
Fondo de Fiscalización	52,487	66,302	14,314
Venta Final de Gasolina y Diesel	10,952	13,824	2,852
Dev. del ISR de los Trabajadores	140,325	181,511	21,486
ISR por Enajenación de Bienes Inmuebles	21,601	49,185	27,584
<b>Subtotal</b>	<b>1,304,138</b>	<b>1,831,540</b>	<b>327,402</b>

Participaciones Estatales	Incurrido 2022	Incurrido 2023	\$ Variación
Control Vehicular	5,098	5,993	894
Impuesto de Tenencia Estatal	77	0	(77)
Participaciones Estatales Extraordinarias	-	36,000	36,000
Fondos Descentralizados	43,711	50,490	6,779
<b>Subtotal</b>	<b>48,887</b>	<b>112,483</b>	<b>63,596</b>

83

D

Republicano Ayuntamiento

Libertad 101, Centro, SPGG, N.L.

T. 818400 4413







# San Pedro Garza García

2021 — 2024



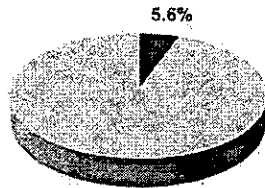
Municipio de San Pedro Garza García, N.L.  
Gobierno Municipal 2021-2024  
Cuenta Pública 2023

### VI.3 Aportaciones Estatales (Miles de Pesos)

Las Aportaciones Estatales están referidas en el Presupuesto de Egresos de la Federación, y se publican en el Diario Oficial de la Federación. Durante el ejercicio 2023, la gestión de recursos fue de \$250,401, representando el 5.6% de los Ingresos Totales y su comparativa con el periodo anterior se observa que aumentaron en un 18.2.

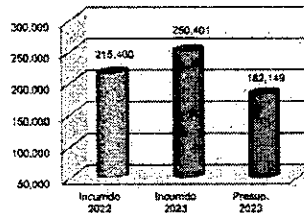
A continuación se presentan las partidas que se recibieron en el año 2023 y se compara con el mismo periodo pero del año anterior.

Concepto	Acumulado del Ejercicio						
	Incurrido 2022	Incurrido 2023	Presup. 2023	\$ Incurrido 2023 vs Presup. 2023	% Incurrido 2023 vs Incurrido 2022	% Incurrido 2023 vs Presup. 2023	% Integración 2023
Aportaciones Estatales	215,400	250,401	182,149	68,252	18.2	37.5	100.0
<b>Total</b>	<b>215,400</b>	<b>250,401</b>	<b>182,149</b>	<b>68,252</b>	<b>18.2</b>	<b>37.5</b>	<b>100.0</b>



Porcentaje correspondiente con relación al total de los ingresos

Comportamiento Aportaciones Estatales



39

Republicano  
Ayuntamiento

Libertad 101, Centro, SPGG, N.L.

T. 813400 4412





# San Pedro Garza García

2021 — 2024



Municipio de San Pedro Garza García, N.L.  
Gobierno Municipal 2021-2024  
Cuenta Pública 2023

**Aportaciones Estatales**  
(Miles de Pesos)

Aportaciones Estatales	Incurrido 2022	Incurrido 2023	\$ Variación
Fondo de Desarrollo Municipal	53,127	48,018	(17,109)
Aportación Estatal del 3% sobre Nóminas	28,879	34,750	5,871
Fondo de Seguridad a los Municipios	13,814	17,778	3,963
Fondo para la Defensoría Municipal	498	488	-
Fondos Descentralizados Seguridad ISN	96,831	108,644	11,813
Proyectos de Desarrollo Cultural	250	-	(250)
Fondo para Proyectos de Infra. Municipal	12,000	31,319	19,319
Convenio entre Municipios	-	11,394	11,394
<b>SUB TOTAL</b>	<b>215,400</b>	<b>254,401</b>	<b>38,001</b>

90

Republicano  
Ayuntamiento

Libertad 101, Centro, SPGG, N.L.

T. 818400 4412

*0*





# San Pedro Garza García

2021 — 2024

Ayuntamientos




## Municipio de San Pedro Garza García, N.L. Gobierno Municipal 2021-2024 Cuenta Pública 2023

### VI.4 Fondos Federales (Ramo 33) (Miles de Pesos)

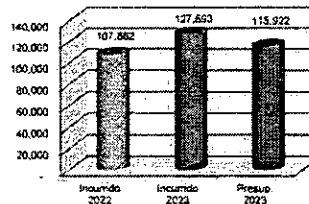
En este programa, se registran los Fondos Federales del Ramo 33 que el Municipio recibió de la Federación por conducto de la Secretaría de Finanzas y Tesorería General del Estado de Nuevo León, así como los rendimientos bancarios que generan las cuentas de cheques en donde se reciben estos recursos. El total incurrido durante el ejercicio 2023 ascendió a la cantidad de \$127,693 y representó el 2.9% de los ingresos totales.

Concepto	Acumulado del Ejercicio						
	Incurrido 2022	Incurrido 2023	Presup. 2023	Variación			
				\$ Incurrido 2023 vs Presup. 2023	% Incurrido 2023 vs Incurrido 2022	% Incurrido 2023 vs Presup. 2023	% Integración 2023
Fondo de Aportaciones para la Infraestructura Social Municipal FASIS (Fondo III)	6,509	7,370	8,378	904	11.5	15.8	5.6
Fondo de Aportaciones para el Fortalecimiento de los Municipios FORTAMUN (Fondo IV)	151,252	120,323	109,545	10,778	16.8	9.9	94.2
<b>Total</b>	<b>157,761</b>	<b>127,693</b>	<b>117,923</b>	<b>11,771</b>	<b>18.4</b>	<b>10.2</b>	<b>100.0</b>



Porcentaje correspondiente con relación al total de los ingresos

Comportamiento Ramo 33



52

*Handwritten signature*

Republicano Ayuntamiento

Libertad 101, Centro, SPGG, N.L.

T. 818400 4413





# San Pedro Garza García

2021 — 2024



Municipio de San Pedro Garza García, N.L.  
Gobierno Municipal 2021-2024  
Cuenta Pública 2023

Ejercicio y destino de gasto federalizado y reintegros  
(Miles de Pesos)

Programa o Fondo	Destino de los Recursos	Depositado	Devengado	Pagado	Reintegro
FAIS 2023	Infraestructura Social	7,408	7,370	73,702	38
FORTAMUN 2023	Mantenimiento a Camaras y Gesofra	120,321	120,321	107,402	-

Fondos Federales (Ramo 33)  
Fondos de Aportaciones  
(Miles de Pesos)

Fondos de Aportación del Ramo 33	Depositado 2022	Depositado 2023	\$ Variación
Fondo de Infraestructura Social Municipal (Fondo III)	6,775	7,731	956
Aportaciones Federales FAIS	6,612	7,408	796
Rendimientos Bancarios	163	323	160
Fortalecimiento Municipal (Fondo IV)	102,287	121,923	19,636
Aportaciones Federales FORTAMUN	101,252	120,321	19,069
Rendimientos Bancarios	1,035	1,603	568
<b>Subtotal de Fondos</b>	<b>107,864</b>	<b>127,729</b>	<b>19,864</b>
<b>Subtotal de Rendimientos</b>	<b>1,198</b>	<b>1,925</b>	<b>728</b>
<b>Total</b>	<b>109,062</b>	<b>129,654</b>	<b>20,592</b>

Nota: Los importes representan lo ingresado al Municipio.

92

Republicano Ayuntamiento

Libertad 101, Centro, SPGG, N.L.

T. 818400 4412





# San Pedro Garza García

2021 — 2024



San Pedro  
Garza García

## Municipio de San Pedro Garza García, N.L. Gobierno Municipal 2021-2024 Cuenta Pública 2023

### VI.5 Cuentas por Cobrar Resumen de Cuentas por Cobrar ejercicio 2023 y anteriores (Miles de Pesos)

Conceptos	Saldo
<b>I- IMPUESTOS</b>	
Predial 2023 y Rezago	612,785
Convenios de I.S.A.I.	10,011
Total Impuestos	622,796
<b>II- DERECHOS</b>	
Revalidación de Anuencia	14,898
Permiso de no Estacionarse	338
Limpia y Recolección de Desechos	12,309
Ocupación de la Vía Pública	4
Total Derechos	27,547
<b>IV- PRODUCTOS</b>	
Conv. Venta de Terrenos Municipales	1,746
Conv. Venta Terrenos Canieras	428
Total Productos	2,172
<b>V- APROVECHAMIENTOS</b>	
Multas de Tránsito	163,058
Multas de Comercio	116
Total Aprovechamientos	163,174
<b>OTROS CONCEPTOS</b>	
Cheques Devueltos	278
Indemnización de Cheques Devueltos	56
Total Otros Conceptos	334
<b>Total</b>	<b>916,021</b>

Nota: Según las Normas y Metodologías para la determinación de los momentos contables de ingresos, en su última reforma de 27 de septiembre de 2018, los ingresos se registran al momento de la recepción del recurso.

93  
6

Republicano  
Ayuntamiento

Libertad 101, Centro, SPGG, N.L.

T. 813490 4413





# San Pedro Garza García

2021 — 2024



Municipio de San Pedro Garza García, N.L.  
Gobierno Municipal 2021-2024  
Cuenta Pública 2023

## VI.6 Resumen anual sobre Subsidios otorgados durante el ejercicio (Miles de Pesos)

Los subsidios que fueron aplicados en año 2023 ascendieron a cantidad de \$244,353,017 y benefició a 71,367 contribuyentes. Lo anterior se presenta a fin de dar cumplimiento al Artículo 6 de la Ley de Ingresos de los Municipios y la Ley de Hacienda para los Municipios del Estado de Nuevo León.

### Informe de Subsidios (Miles de Pesos)

Concepto	Importe	Número de Contribuyentes Beneficiarios
<b>IMPUESTOS</b>		
Impuesto sobre adquisición de inmuebles	437	292
Impuesto Predial	131,820	42,907
Rezago del Impuesto Predial	47,516	37
Predial de Moder. Catastral	0.4	1
Rezago Predial de Moder. Catastral	2	1
<b>Total de Impuestos</b>	<b>179,878</b>	<b>43,238</b>
<b>DERECHOS</b>		
Numeros Oficiales P/ Casa Habitación	0.1	1
Reposición de Arbitrado	181	1
Elaboración Planes Cartografía Prog. Moder. Catastral	1	1
Limpia Eventos Espectáculos Públicos	40	5
Aprobación Planos y Permisos Construcción	4	6
Premios Retiro de Pavimento	162	9
Limpia y Recolección de Desechos	120	52
Exámenes de Manejo	9	6
Licencia de Manejo	7	6
Ratificado de Alcohol	585	23
Ocupación Vía Pública	350	7
Ocupación Vía Pública Servicios Públicos	3	10
Ocupación Vía Pública (Servicios)	106	2
Servicios de Vigilancia y Vial	963	25
Espectáculos y Eventos Públicos y Privados	306	21
Restaurant Week	140	56
Permiso de No Estacionarse	624	341
Estacionamiento Permiso de No Estacionarse	14	6
Evento en General C/ Vía, y Consumo de Alcohol	33	1
Almuerzos	0.4	2
<b>Total de Derechos</b>	<b>3,547</b>	<b>583</b>

Incluye el 15% y el 10% autorizados en el Artículo 21 bis-12 de la Ley de Hacienda para los Municipios del Estado de Nuevo León.

9a

D

Republicano Ayuntamiento

Libertad 101, Centro, SPGG, N.L.

T. 818400 4413





# San Pedro Garza García

2021 — 2024



Municipio de San Pedro Garza García, N.L.  
Gobierno Municipal 2021-2024  
Cuenta Pública 2023

## Informe de Subsidios (Miles de Pesos)

Concepto	Importe	Número de Contribuyentes Beneficiados
<b>PRODUCTOS</b>		
Renta de Auditorio	572	11
Renta Lote de Fomento Municipal	98	51
Inhumaciones y Exhumaciones	138	118
Acondicionamiento de Lotes	75	106
Renta Salón Lucio Blanco	0.3	2
Renta Salón Revolución II	7	11
Renta Salón Revolución IV	1	4
Renta Salón Revolución V	2	6
San Pedro de Roll	4	8
Protección Civil Vo.Bo.	1	1
Stand de Exposiciones	110	50
Mto. Pintura Exclusivas Residenciales	0.4	1
Reposición de poste Serial	1	1
Aut. Sol. Mto. Infraestructura Red Telecomunicaciones	32	7
Eventos Externos	19	84
<b>Total de Productos</b>	<b>1,057</b>	<b>443</b>
<b>APROVECHAMIENTOS</b>		
*Multas de Tránsito	3,354	5,577
Multas por Faltar Permiso de Construcción	10,758	478
Multa por Demora de Arbolado	24	1
Multas por Sanciones del Impuesto Predial	4,460	158
Multas de Predial Modernización Catastral	1,106	387
*Multa de Parquímetro	1,263	14,822
Multas de Protección Civil	8	1
Sanciones Multa de Comercio y Similares	90	4
Multa Ruido Excesivo	18	15
Recargos Impuesto Sobre Adquisición de Inmuebles	2,404	260
Recargos Predial	33,678	4,342
Recargos por Modernización Catastral	438	387
Recargos Limpia y Recolección Desechos	13	18
Recargos Inscripción y Referencias	834	80
Recargo de Documentos	897	120
Recargos	297	89
Costos de Ejecución	4	1
Intereses por financiamiento	0	18
Indemnización por Cheque Divulso (20%)	678	99
<b>Total de aprovechamientos</b>	<b>50,171</b>	<b>27,163</b>
<b>Sumas totales</b>	<b>244,353</b>	<b>71,387</b>

\*Las Multas de Tránsito y Parquímetros cobradas e ingresadas por Bancos están contabilizadas por número de multas no por número de Contribuyentes.

95

Republicano  
Ayuntamiento

Libertad 101, Centro, SPGG, N.L.

T. 818400 4412





# San Pedro Garza García

2021 — 2024



San Pedro  
Garza García

Municipio de San Pedro Garza García, N.L.  
Gobierno Municipal 2021-2024  
Cuenta Pública 2023

## VII. Egresos



b

Republicano  
Ayuntamiento

Libertad 101, Centro, SPGG, N.L.

T. 818400 4412







# San Pedro Garza García

2021 — 2024

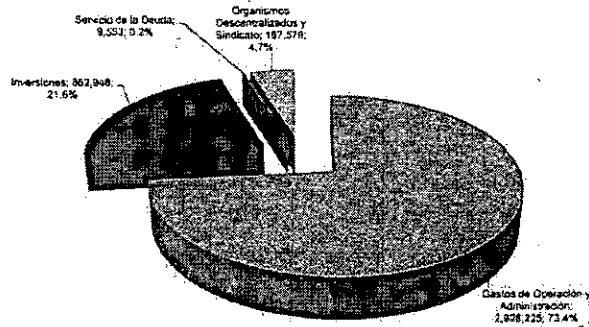
Ayuntamientos



Municipio de San Pedro Garza García, N.L.  
Gobierno Municipal 2021-2024  
Cuenta Pública 2023

### Egresos por Programa (Miles de Pesos)

Concepto	Incurrido 2022	Incurrido 2023	Presup. 2023	Variación			% (Integración 2023)
				\$ Incurrido 2023 VS Presup. 2023	% Incurrido 2023 VS Presup. 2023	% Incurrido 2023 VS Presup. 2023	
Seguridad Pública Municipal	622,425	697,413	734,897	(37,484)	12.1	(5.1)	17.5
Infraestructura y Servicios Públicos	448,838	583,114	622,164	(37,050)	30.1	(6.0)	14.7
Desarrollo Social Educación y Cultura	286,152	356,825	350,477	(42,652)	24.7	(10.7)	9.0
Participación Casapostera	40,322	59,753	64,487	(7,733)	40.1	(12.0)	1.4
Desarrollo Urbano y Obras Pùblicas	136,210	156,574	203,149	(46,575)	27.8	(18.0)	4.2
Previsión Social	450,274	498,883	530,345	(31,462)	10.5	(5.9)	12.5
Administración	483,144	531,488	608,134	(76,646)	14.8	(12.6)	13.2
Presupuesto Participativo	32,711	25,183	72,040	(36,847)	7.5	(5.1)	0.8
<b>Suma Gastos de Operación y Administración</b>	<b>2,475,274</b>	<b>2,928,225</b>	<b>3,234,673</b>	<b>(305,448)</b>	<b>18.2</b>	<b>(9.8)</b>	<b>73.4</b>
Inversiones	560,983	582,346	1,882,342	(820,395)	53.8	(48.7)	21.8
Servicio de la Deuda	9,553	9,553	9,553	0	0.0	6.0	0.2
Organismos Descentralizados y Sindical	137,854	187,570	188,721	(3,142)	36.0	(4.2)	4.7
Suma Otros Gastos	705,450	1,060,018	1,889,818	(1,179,838)	49.8	(45.9)	26.8
<b>Total Egresos</b>	<b>3,182,724</b>	<b>3,988,203</b>	<b>5,123,253</b>	<b>(1,134,846)</b>	<b>25.3</b>	<b>(22.2)</b>	<b>100.0</b>



Republicano Ayuntamiento

Libertad 101, Centro, SPGG, N.L.

T. 818400 4412





# San Pedro Garza García

2021 — 2024



San Pedro Garza García

## Municipio de San Pedro Garza García, N.L. Gobierno Municipal 2021-2024 Cuenta Pública 2023

### VII.1 Egresos por Programa y Subprograma (Miles de pesos)

Concepto	Incurrido 2022	Incurrido 2023	Presup. 2023	Variación			% Integración 2023
				\$ Incurrido 2023 VS Presup. 2023	% Incurrido 2023 VS Presup. 2023	% Incurrido 2023 VS Presup. 2023	
<b>Seguridad Pública Municipal</b>							
Seguridad Pública	182,569	210,740	218,654	(7,914)	15.4	(3.3)	3.3
Policía	423,521	471,384	488,138	(16,754)	11.2	(5.4)	11.8
Tránsito y Vialidad	15,942	15,309	18,106	(2,797)	(4.0)	(15.4)	0.4
<b>Subtotal</b>	<b>622,428</b>	<b>697,433</b>	<b>734,897</b>	<b>(37,464)</b>	<b>12.1</b>	<b>(5.1)</b>	<b>17.5</b>
<b>Infraestructura y Servicios Públicos</b>							
Soportes Operativo	167,630	300,640	312,343	(11,694)	79.0	15.6	7.5
Infraestructura	53,148	50,718	69,487	(8,769)	13.5	(12.6)	1.5
Imagen Urbana	83,155	37,318	103,804	(66,725)	17.7	(5.3)	2.5
Limpia, Abasto y Viveres Pùblicos	145,283	125,871	131,430	(5,559)	(13.4)	(4.7)	3.2
<b>Subtotal</b>	<b>449,216</b>	<b>565,114</b>	<b>627,164</b>	<b>(37,958)</b>	<b>30.1</b>	<b>(8.0)</b>	<b>14.7</b>
<b>Desarrollo Social, Educación y Cultura</b>							
Centros Cívicos y de Desarrollo	26,497	27,272	29,885	(2,613)	2.9	(8.7)	0.7
Deportes	41,104	46,676	50,761	(4,085)	20.8	(2.2)	1.2
Espacios Culturales	60,808	75,975	83,337	(7,362)	24.8	(11.0)	1.9
Desarrollo del de la Familia	107,701	131,734	143,931	(12,197)	22.3	(8.5)	3.5
Educación	21,890	26,158	26,325	(169)	19.6	(0.6)	0.7
Desarrollo Humano y Salud	19,489	20,205	23,342	(3,137)	3.7	(14.2)	0.5
Desarrollo Económico	8,673	25,804	39,673	(13,869)	197.5	(35.0)	0.6
<b>Subtotal</b>	<b>286,152</b>	<b>356,925</b>	<b>399,477</b>	<b>(42,552)</b>	<b>24.7</b>	<b>(10.7)</b>	<b>8.8</b>
<b>Participación Ciudadana</b>							
Participación Ciudadana	22,325	27,775	32,893	(5,118)	24.4	(15.0)	0.7
Atención Ciudadana	18,197	28,580	31,784	(3,204)	59.3	(6.8)	0.7
<b>Subtotal</b>	<b>40,522</b>	<b>56,355</b>	<b>64,677</b>	<b>(8,322)</b>	<b>40.1</b>	<b>(12.0)</b>	<b>1.4</b>
<b>Desarrollo Urbano y Obras Públicas</b>							
Control Urbano	68,304	66,890	104,327	(37,437)	31.0	(16.7)	2.2
Obras Públicas	29,725	44,938	50,634	(5,696)	13.1	(10.2)	1.1
AMPURD	24,180	34,748	48,788	(14,040)	43.7	(20.8)	0.9
<b>Subtotal</b>	<b>122,209</b>	<b>146,576</b>	<b>203,749</b>	<b>(57,173)</b>	<b>27.9</b>	<b>(18.0)</b>	<b>4.2</b>
<b>Previsión Social</b>							
Prestaciones a Trabajadores	253,056	282,812	309,385	(26,573)	11.7	(8.8)	7.1
Jubilaciones y Pensiones	187,178	216,051	226,960	(9,909)	9.5	(2.2)	5.4
<b>Subtotal</b>	<b>440,234</b>	<b>498,863</b>	<b>536,345</b>	<b>(37,482)</b>	<b>10.8</b>	<b>(5.9)</b>	<b>12.5</b>
<b>Administración</b>							
Administración de la Función Pública	98,795	107,372	125,427	(18,055)	10.9	(14.4)	2.7
Administración Hacendaria	89,312	91,795	107,682	(15,887)	6.2	(12.5)	2.4
Administración de Servicios	276,059	330,301	375,014	(44,713)	18.8	(11.5)	8.3
<b>Subtotal</b>	<b>464,166</b>	<b>529,468</b>	<b>608,123</b>	<b>(78,655)</b>	<b>14.8</b>	<b>(12.6)</b>	<b>13.3</b>
<b>Presupuesto Participativo</b>							
Presupuesto Participativo	32,711	35,193	72,040	(36,847)	7.8	(51.1)	0.9
<b>Subtotal</b>	<b>32,711</b>	<b>35,193</b>	<b>72,040</b>	<b>(36,847)</b>	<b>7.5</b>	<b>(51.1)</b>	<b>0.9</b>
<b>Suma Operación y Administración</b>	<b>2,475,271</b>	<b>2,529,225</b>	<b>3,234,873</b>	<b>(506,448)</b>	<b>18.2</b>	<b>(9.5)</b>	<b>73.4</b>

52

0

Republicano Ayuntamiento

Libertad 101, Centro, SPGG, N.L.

T. 818400 4412





# San Pedro Garza García

2021 — 2024



Municipio de San Pedro Garza García, N.L.  
Gobierno Municipal 2021-2024  
Cuenta Pública 2023

## Egresos por Programa y Subprograma (Miles de pesos)

Concepto	Incurrido Acum. 2022	Incurrido Acum. 2023	Presup. Acum. 2023	Variación			% Ingresación Totl
				\$ Incurrido 2023 VS Presup. 2023	% Incurrido 2023 VS Presup. 2023	% Ingresación Totl	
<b>Inversiones</b>							
Inversión en Obras Públicas	466,972	726,529	1,458,089	(729,440)	55.6	(50.1)	19.2
Inversión en Activo Fijo	75,655	121,046	168,125	(45,076)	59.9	(27.1)	3.0
Inversión de Obra Pública Psta. Participativo	17,063	14,809	60,751	(45,842)	(112.7)	(75.5)	2.4
Inversión de Activo Fijo Psta. Participativo	1,213	359	397	(381)	(70.4)	(9.8)	0.0
<b>Subtotal</b>	<b>560,893</b>	<b>882,543</b>	<b>1,687,362</b>	<b>(825,396)</b>	<b>53.6</b>	<b>(48.7)</b>	<b>21.6</b>
<b>Servicio de la Deuda</b>							
Obligaciones Adm. Públ. Privada	9,553	9,552	9,553	0	0.0	0.0	0.2
<b>Subtotal</b>	<b>9,553</b>	<b>9,552</b>	<b>9,553</b>	<b>0</b>	<b>0.0</b>	<b>0.0</b>	<b>0.2</b>
<b>Organismos Descentralizados y Sindicatos</b>							
PROAMIA	5,000	7,179	7,179	0	43.5	0.0	0.2
Instituto de la Juventud	11,359	12,505	13,170	(562)	10.7	(4.3)	0.2
Sindicato Municipal	73,386	75,966	80,283	(2,315)	4.8	(4.2)	1.0
Sindicato de Museos	0	5,000	5,000	0	100.0	0.0	0.1
Sistema de Parques Públicos	47,569	65,795	89,980	(4,185)	78.9	(4.7)	2.2
<b>Subtotal</b>	<b>137,834</b>	<b>167,578</b>	<b>195,721</b>	<b>(28,142)</b>	<b>35.0</b>	<b>(4.2)</b>	<b>4.7</b>
<b>Suma Otros Egresos</b>	<b>786,449</b>	<b>1,066,978</b>	<b>1,289,516</b>	<b>(829,538)</b>	<b>49.8</b>	<b>(43.8)</b>	<b>25.8</b>
<b>Total Egresos</b>	<b>3,163,724</b>	<b>3,369,303</b>	<b>4,124,289</b>	<b>(1,134,986)</b>	<b>25.4</b>	<b>(22.2)</b>	<b>100.0</b>

Republicano Ayuntamiento

Libertad 101, Centro, SPGG, N.L.

T. 818400 4412





# San Pedro Garza García

2021 — 2024



Municipio de San Pedro Garza García, N.L.  
Gobierno Municipal 2021-2024  
Cuenta Pública 2023

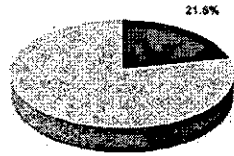
### VII.2 Inversiones (Miles de Pesos)

Se refiere a inversiones en obras públicas y equipamiento urbano con recursos Municipales, Estatales y Federales, además de las inversiones en activo para el desarrollo de las actividades de las Secretarías de la Administración Municipal.

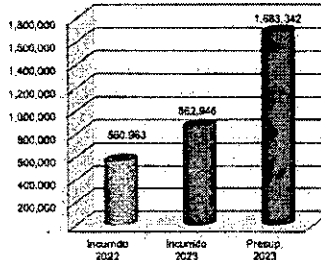
Durante el 2023, se ejerció en este programa la cantidad de \$862,946, de los cuales, \$741,538 fue para obra pública y \$121,408 para activo fijo. Este programa representó el 21.6% de los egresos totales.

Concepto	Acumulado del Ejercicio						
	Incurrido 2022	Incurrido 2023	Presup. 2023	% Incurrido 2023 VS Presup. 2023	% Incurrido 2022 VS Incurrido 2023	% Incurrido 2023 VS Presup. 2023	% Integración 2023
Inversión en Obras Públicas	468,972	726,629	1,156,069	(72,440)	55.6	(50.1)	84.2
Inversión en Activo Fijo	75,685	121,049	168,125	(45,078)	56.9	(27.1)	14.0
Inversión de Obra Pública Ppto. Participativo	17,063	14,909	60,751	(45,842)	(12.7)	(73.5)	1.7
Inversión de Activo Fijo Ppto. Participativo	1,213	350	287	(36)	(70.4)	(9.6)	0.6
<b>Total</b>	<b>560,963</b>	<b>862,946</b>	<b>1,683,342</b>	<b>(820,396)</b>	<b>53.8</b>	<b>(48.7)</b>	<b>100.0</b>

Comportamiento Inversiones



Porcentaje correspondiente con relación al total de los egresos



100

Republicano Ayuntamiento

Libertad 101. Centro. SPGG, N.L.

T. 818400 4412





# San Pedro Garza García

2021 — 2024

Ayuntamientos



San Pedro Garza García

Municipio de San Pedro Garza García, N.L.  
Gobierno Municipal 2021-2024  
Cuenta Pública 2023

Inversión en Obra Pública  
Se informan las partidas del programa  
(Miles de Pesos)

CONTRATO	CONCEPTO	INCURRIDO 2023
MSP-OPM-RP-00123-AD	SUPERVISIÓN ARQUITECTÓNICA EN CASCO SAN PEDRO, EN EL MUNICIPIO DE SAN PEDRO GARZA GARCÍA, N.L.	346
MSP-OPM-RP-00213-AD	ESTUDIO DE MECÁNICA DE SUELOS PARA REVISIÓN DE 2 RAMPA DE PUENTE EN IGUACIO MORALES PRIETO Y AV. JIMÉNEZ, EN EL MUNICIPIO DE SAN PEDRO GARZA GARCÍA, N.L.	92
MSP-OPM-RP-00323-CP	CORREDORES VERDES, PARQUE CLOUTIER FASE 1, 2 Y 3, EN EL MUNICIPIO DE SAN PEDRO GARZA GARCÍA, N.L.	6,316
MSP-OPM-RP-00423-AD	SUPERVISIÓN ARQUITECTÓNICA EN PARQUE CLOUTIER FASE 2 Y 3, EN SAN PEDRO GARZA GARCÍA, N.L.	446
MSP-OPM-RP-00522-AD	PROYECTO EJECUTIVO REGENERACIÓN PEATONAL CENTRO, EN EL MUNICIPIO DE SAN PEDRO GARZA GARCÍA, N.L.	98
MSP-OPM-RP-00722-IR	PROYECTO EJECUTIVO DISTRITO CANTERAS, EN EL MUNICIPIO DE SAN PEDRO GARZA GARCÍA, N.L.	186
MSP-OPM-RP-00822-IR	PROYECTO EJECUTIVO DISTRITO LAZARO GARZA AYALA, FASE 1, EN EL MUNICIPIO DE SAN PEDRO GARZA GARCÍA, N.L.	873
MSP-OPM-RP-00923-AD	ESTUDIO SOCIOECONÓMICO, LA NUEVA VASCONCELOS FASE 2, EN SAN PEDRO GARZA GARCÍA, N.L.	289
MSP-OPM-RP-01023-AD	ESTUDIO MANIFIESTO DE IMPACTO AMBIENTAL LA NUEVA VASCONCELOS FASE 2, EN SAN PEDRO GARZA GARCÍA, N.L.	70
MSP-OPM-RP-01123-AD	ESTUDIO SOCIOECONÓMICO PARA EL PROYECTO REGENERACIÓN PEATONAL CENTRO FASE 1, EN SAN PEDRO GARZA GARCÍA, N.L.	298
MSP-OPM-RP-01223-AD	ESTUDIO MANIFIESTO DE IMPACTO AMBIENTAL PROYECTO REGENERACIÓN PEATONAL CENTRO FASE 1, EN SAN PEDRO GARZA GARCÍA, N.L.	72
MSP-OPM-RP-01322-AD	PROYECTO EJECUTIVO DE LA VIALIDAD ENRIQUE N. HERRERA, EN EL MUNICIPIO DE SAN PEDRO GARZA GARCÍA, N.L.	155
MSP-OPM-RP-01423-AD	ESTUDIO SOCIOECONÓMICO PARQUE LAZARO GARZA AYALA, DISTRITO LAZARO GARZA AYALA FASE 1, EN SAN PEDRO GARZA GARCÍA, N.L.	200
MSP-OPM-RP-01523-IR	PROYECTO EJECUTIVO PARA LA REMODELACIÓN DE LAS OFICINAS DE LA DIRECCIÓN GENERAL DE ASUNTOS JURÍDICOS Y REMODELACIÓN DE LAS OFICINAS DE LA DIRECCIÓN GENERAL DE ASUNTOS JURÍDICOS, EN EL MUNICIPIO DE SAN PEDRO GARZA GARCÍA, N.L.	516
MSP-OPM-RP-01623-AD	SUPERVISIÓN ARQUITECTÓNICA EN DISTRITO LAZARO GARZA AYALA FASE 1 - REHABILITACIÓN DE PASADIZOS, EN SAN PEDRO GARZA GARCÍA, N.L.	90
MSP-OPM-RP-01722-AD	PROYECTO EJECUTIVO COMPLEMENTO DE RESTAURACIÓN DE LA CAPILLA "MÓNICA RODRÍGUEZ" UBICADA EN EL CASCO URBANO, EN SAN PEDRO GARZA GARCÍA, N.L.	126
MSP-OPM-RP-01822-IR	PROYECTO EJECUTIVO DE LA VIALIDAD FRANCISCO SKLER, EN EL MUNICIPIO DE SAN PEDRO GARZA GARCÍA, N.L.	551
MSP-OPM-RP-01873-AD	ESTUDIO DE ANÁLISIS DE RIESGO DISTRITO CANTERAS CONSTRUCCIÓN DE CENIZAL VÁLDEZ 3, EN SAN PEDRO GARZA GARCÍA, N.L.	48
MSP-OPM-RP-01922-IR	DESARROLLO DE PROYECTO EJECUTIVO DE CALLE MISSISSIPPI, GRUAYVA Y NECTEZUMA, EN LA COL. DEL VALLE, EN EL MUNICIPIO DE SAN PEDRO GARZA GARCÍA, N.L.	1,356
MSP-OPM-RP-01923-AD	ESTUDIO DE PENDIENTES PARA TERRENO DE PROYECTO EJECUTIVO, DISTRITO CANTERAS, EN SAN PEDRO GARZA GARCÍA, N.L.	64
MSP-OPM-RP-02023-IR	PROYECTO EJECUTIVO / REMODELACIÓN DE CONSULTA DE OFICINAS DR. CHOI I. SEPANA Y ASISTENCIA SOCIAL, EN SAN PEDRO GARZA GARCÍA, N.L.	616
MSP-OPM-RP-02123-IR	PROYECTO EJECUTIVO / COMPLEMENTO DE EQUIPAMIENTO ESTACIONAMIENTO LA ILICIA, EN SAN PEDRO GARZA GARCÍA, N.L.	688
MSP-OPM-RP-02223-IR	PROYECTO EJECUTIVO / REMODELACIÓN DE LAS OFICINAS DE TESORERÍA, EN SAN PEDRO GARZA GARCÍA, N.L.	372
MSP-OPM-RP-02322-IR	ESTUDIOS PRELIMINARES PARA EL PROYECTO EJECUTIVO (A) - REGENERACIÓN CASCO (PLAZA NARANJO, PLAZA JUÁREZ Y CALLES) (B) - REGENERACIÓN PEATONAL CENTRO, (C) - DISTRITO CANTERAS, (D) - DISTRITO LAZARO GARZA AYALA FASE 1, (E) - DISTRITO LAZARO GARZA AYALA FASE 2, EN EL MUNICIPIO DE SAN PEDRO GARZA GARCÍA, N.L.	1,350
MSP-OPM-RP-02423-AD	ESTUDIO DISEÑO DE PAVIMENTO DISTRITO LAZARO GARZA AYALA FASE 1, EN SAN PEDRO GARZA GARCÍA, N.L.	76
MSP-OPM-RP-02423-CP	PUNICADOS CRUCE DALLÉ Y CRUCE CALLE ORD Y TRAMITES CON KANBAS CITY, EN EL MUNICIPIO DE SAN PEDRO GARZA GARCÍA, N.L.	6,806

101

Republicano Ayuntamiento

Libertad 101, Centro, SPGG, N.L.

T. 818409 4412





# San Pedro Garza García

2021 — 2024



San Pedro Garza García

Municipio de San Pedro Garza García, N.L.  
Gobierno Municipal 2021-2024  
Cuenta Pública 2023

Inversión en Obra Pública  
Se informan las partidas del programa  
(Miles de Pesos)

CONTRATO	CONCEPTO	INCURRIDO 2023
MSP-OPM-RP-025/23-CP	PLUVIAL ALEJANDRO VI CONSTRUCCION DE DESARENADOR Y REJILLA CAPTADORA PARQUE CLOUTHER ORIENTE LIMITE CON MONTEPREY Y ESTABILIZACION DE TALUD EN AREA DE VALDAD EN AVENUE CLOUTHER Y CALLE ALEJANDRO SELTO, COL. VILLAS DEL OBISPO, EN EL MUNICIPIO DE SAN PEDRO GARZA GARCIA, N.L.	6,430
MSP-OPM-RP-026/23-CP	SAISONSTRO E INSTALACION DE PLANTA DE EMERGENCIA PARA EL INSTITUTO DE FORMACION Y PERFECCIONAMIENTO POLICIAL, EN EL MUNICIPIO DE SAN PEDRO GARZA GARCIA, N.L.	744
MSP-OPM-RP-026/23-CP	CONSTRUCCION DE PARQUE CANADA TAMPOQUITO, EN EL MUNICIPIO DE SAN PEDRO GARZA GARCIA, N.L.	4,753
MSP-OPM-RP-027/23-AD	ESTUDIO DE NO AFECTACIONES A COLINDANCIAS PARA EL EDIFICIO DE LA DIRECCION GENERAL DE ASUNTOS JURIDICOS, EN SAN PEDRO GARZA GARCIA, N.L.	46
MSP-OPM-RP-026/23-AD	ESTUDIO DE IMPACTO AMBIENTAL PARA EL PROYECTO REMODELACION DE LAS OFICINAS DE DIRECCION GENERAL DE ASUNTOS JURIDICOS, EN SAN PEDRO GARZA GARCIA, N.L.	92
MSP-OPM-RP-028/23-AD	ESTUDIO DE MOVILIDAD PARA EL PROYECTO REMODELACION DE LAS OFICINAS DE DIRECCION GENERAL DE ASUNTOS JURIDICOS, EN SAN PEDRO GARZA GARCIA, N.L.	77
MSP-OPM-RP-031/23-AD	ESTUDIOS DE MECANICA DE SUELOS, GEOTECNIA Y GEOLOGICOS PARA EL PROYECTO REMODELACION DE LAS OFICINAS DE LA DIRECCION JURIDICOS, EN EL MUNICIPIO DE SAN PEDRO GARZA GARCIA, N.L.	152
MSP-OPM-RP-032/23-AD	BAJADA DE CABLEADO EN SAN PEDRO NET EN CASCO SAN PEDRO, EN EL MUNICIPIO DE SAN PEDRO GARZA GARCIA, N.L.	1,706
MSP-OPM-RP-033/23-AD	BAJADA DE CABLEADO DE SAN PEDRO NET EN DISTRITO CENTRO VALLE, EN SAN PEDRO GARZA GARCIA, N.L.	2,062
MSP-OPM-RP-034/23-AD	PROYECTO EJECUTIVO DEL CENTRO DE ATENCION CANINO Y FELINO (ESTUEDIOS, CALCULOS E INGENIERIAS), EN EL MUNICIPIO DE SAN PEDRO GARZA GARCIA, N.L.	90
MSP-OPM-RP-034/23-AD	BAJADA DE CABLEADO DE SAN PEDRO NET EN VASCONCELOS TL EN EL MUNICIPIO DE SAN PEDRO GARZA GARCIA, N.L.	274
MSP-OPM-RP-035/23-AD	ESTUDIO DE MANIFESTACION DE IMPACTO AMBIENTAL DEL PROYECTO EJECUTIVO DISTRITO CANTERAS, EN SAN PEDRO GARZA GARCIA, N.L.	180
MSP-OPM-RP-036/23-AD	ESTUDIOS DE MOVILIDAD PARA EL PROYECTO DISTRITO CANTERAS, EN SAN PEDRO GARZA GARCIA, N.L.	120
MSP-OPM-RP-037/23-AD	ESTUDIO DE IMPACTO AMBIENTAL PARA EL PROYECTO CONSTRUCCION DEL CENTRO DE SALUD Y BIENESTAR, EN EL AREA PONIENTE, EN SAN PEDRO GARZA GARCIA, N.L.	154
MSP-OPM-RP-039/23-AD	ESTUDIO DE IMPACTO VAL DE PARQUE CLOUTHER FASE 1, 2 Y 3, INCLUYE PARQUE DE ESTEPO, EN SAN PEDRO GARZA GARCIA, N.L.	148
MSP-OPM-RP-038/23-AD	ESTUDIO DE MECANICA DE SUELOS Y GEOTECNIA PARA CONSTRUCCION DE PARQUE CANADA, BARRANCA TAMPOQUITO, EN EL MUNICIPIO DE SAN PEDRO GARZA GARCIA, N.L.	37
MSP-OPM-RP-040/23-AD	ESTUDIO DE MECANICA DE SUELOS CAPILLA MONICA RODRIGUEZ, EN EL MUNICIPIO DE SAN PEDRO GARZA GARCIA, N.L.	37
MSP-OPM-RP-041/23-AD	ESTUDIO DE MOVILIDAD CAPILLA MONICA RODRIGUEZ, EN EL MUNICIPIO DE SAN PEDRO GARZA GARCIA, N.L.	116
MSP-OPM-RP-042/23-AD	ESTUDIO DE MANIFESTACION DE IMPACTO AMBIENTAL CAPILLA MONICA RODRIGUEZ, EN SAN PEDRO GARZA GARCIA, N.L.	103
MSP-OPM-RP-043/23-AD	INSTALACION DE CAMARAS DE VIGILANCIA EN PARQUE CLOUTHER, EN EL MUNICIPIO DE SAN PEDRO GARZA GARCIA, N.L.	241
MSP-OPM-RP-046/23-CP	OBRA CIVIL Y ELECTRICA PARA EL BAJADO DE CABLES EN EL CENTRO DE SALUD / BAJADA DE CABLEADO DEL CENTRO DE SALUD, EN EL MUNICIPIO DE SAN PEDRO GARZA GARCIA, NUEVO LEON	584
MSP-OPM-RP-047/23-R	AMPLIACION DE LA PRESA #1 DE MARZO, COLONIA LUMAS DE TAMPOQUITO, EN EL MUNICIPIO DE SAN PEDRO GARZA GARCIA, N.L.	419
MSP-OPM-RP-048/23-AD	DE MANTENIMIENTO DE LAS OFICINAS DE TESORERIA / REMODELACION DE LAS OFICINAS DE TESORERIA, EN EL MUNICIPIO DE SAN PEDRO GARZA GARCIA, N.L.	407
MSP-OPM-RP-048/23-R	PROYECTO EJECUTIVO RESORTE DE PARQUE PONIENTE MERCE, COLONIA VILLAS DEL OBISPO, EN SAN PEDRO GARZA GARCIA, N.L.	141
MSP-OPM-RP-050/23-CP	PLUVIAL LA LEONA / COMPLEMENTO DE EQUIPAMIENTO ESTACIONAMENTO LA LEONA, EN EL MUNICIPIO DE SAN PEDRO GARZA GARCIA, N.L.	2,184

102

Republicano Ayuntamiento

Libertad 101, Centro, SPGG, N.L.

T. 316400 4412





# San Pedro Garza García

2021 — 2024

Ayuntamientos



San Pedro Garza García

Municipio de San Pedro Garza García, N.L.  
Gobierno Municipal 2021-2024  
Cuenta Pública 2023

Inversión en Obra Pública  
Se informan las partidas del programa  
(Miles de Pesos)

CONTRATO	CONCEPTO	INCURRIDO 2023
MSP-OPM-RP-051723-R	DESAMANTEAMIENTO CONJUNTO DE Y REMODELACIÓN DE CONJUNTO DE OFICINAS DE CENTRO DE SERVICIOS Y ASISTENCIA SOCIAL, EN EL MUNICIPIO DE SAN PEDRO GARZA GARCÍA, N.L.	520
MSP-OPM-RP-052223-R	LIMPIEZA Y DESAZOLVE DEL ARROYO SECO BAJO LA AVE. LAZARO CARDENAS, EN EL MUNICIPIO DE SAN PEDRO GARZA GARCÍA, N.L.	778
MSP-OPM-RP-052723-R	LOCALIZACIÓN DE LAS OFICINAS DE ASUNTOS JURÍDICOS Y REMODELACIÓN DE LAS OFICINAS DE LA DIRECCIÓN GENERAL DE ASUNTOS JURÍDICOS, EN EL MUNICIPIO DE SAN PEDRO GARZA GARCÍA, N.L.	117
MSP-OPM-RP-053723-AO	PROYECTO ARQUITECTÓNICO LOTE 3 CENTRO INTEGRAL CANTERAS, EN EL MUNICIPIO DE SAN PEDRO GARZA GARCÍA, N.L.	272
MSP-OPM-RP-054723-AO	OBRAS COMPLEMENTARIAS DEL CASCO, COMPRENDE: SUPERA PARADA CORRESPONDORA, ACCESO GABANHO JESUS F. GONZALEZ Y BANOVETA BAJO DEL PALACIO, EN EL MUNICIPIO DE SAN PEDRO GARZA GARCÍA, N.L.	418
MSP-OPM-RP-055723-CF	CLOUTHER F2 00-01 ÁREA DE PARTÍDULOS/REHABILITACIÓN DE PARQUE CLOUTHER FASE 1 Y FASE 3, EN EL MUNICIPIO DE SAN PEDRO GARZA GARCÍA, N.L.	19,211
MSP-OPM-RP-055923-R	COMPLETADO DE RESTAURACIÓN DE LA CAPILLA "MADONNA ROSARIO", UBICADA EN EL CASCO URBANO, EN EL MUNICIPIO DE SAN PEDRO GARZA GARCÍA, N.L.	1,112
MSP-OPM-RP-056223-AO	CLOUTHER F2 00-02 ÁREA DE ESTACIONAMIENTO/REHABILITACIÓN DE PARQUE CLOUTHER FASE 2 Y FASE 3, EN EL MUNICIPIO DE SAN PEDRO GARZA GARCÍA, N.L.	8,541
MSP-OPM-RP-056723-CF	CLOUTHER F2 00-02 ÁREA DE ESTACIONAMIENTO/REHABILITACIÓN DE PARQUE CLOUTHER FASE 2 Y FASE 3, EN EL MUNICIPIO DE SAN PEDRO GARZA GARCÍA, N.L.	1,158
MSP-OPM-RP-057723-CF	PLUVIAL CALLEJÓN DEL CABALLO DE CALLE LOS SOLES A AVE. LAZARO CARDENAS, ZONA LOMA LARGA ORIENTE, EN EL MUNICIPIO DE SAN PEDRO GARZA GARCÍA, N.L.	1,040
MSP-OPM-RP-058723-CF	REMODELACIÓN DE LAS OFICINAS DE LA DIRECCIÓN DE ASUNTOS JURÍDICOS, EN EL MUNICIPIO DE SAN PEDRO GARZA GARCÍA, N.L.	12,320
MSP-OPM-RP-081723-CF	CLOUTHER F2 00-03 CAMPO DE BÉISBOL / REHABILITACIÓN DE PARQUE NUEVO LEÓN, (PARQUE CLOUTHER F2 00-3 PARQUE BASEBALL/REMODELACIÓN DE PARQUE DE BÉISBOL, RELOCACIÓN SAN PEDRO 400).	20,508
MSP-OPM-RP-082723-CF	CLOUTHER F2 00-04 ÁREA DE PARQUE FASE 3 / REHABILITACIÓN DE PARQUE CLOUTHER FASE 2 Y FASE 3, EN SAN PEDRO GARZA GARCÍA, N.L.	12,544
MSP-OPM-RP-083723-CF	REMODELACIÓN DE LAS OFICINAS MUNICIPALES LOCALIZADAS EN EL EDIFICIO DE PALACIO DE JUSTICIA DEL ESTADO, EN SAN PEDRO GARZA GARCÍA, NUEVO LEÓN.	5,290
MSP-OPM-RP-086723-CF	CONSTRUCCIÓN DE CENTRO DE ATENCIÓN CANINO Y FELINO, EN EL MUNICIPIO DE SAN PEDRO GARZA GARCÍA, N.L.	7,366
MSP-OPM-RP-091723-CF	CLOUTHER F3 00-05 CANCHA DE FÚTBOL / REHABILITACIÓN DE PARQUE CLOUTHER FASE 2 Y FASE 3, EN SAN PEDRO GARZA GARCÍA, N.L.	22,294
MSP-OPM-RP-092723-CF	CLOUTHER F3 00-06 CANCHAS Y POLICÉN CRONO / REHABILITACIÓN DE PARQUE CLOUTHER FASE 2 Y FASE 3, EN SAN PEDRO GARZA GARCÍA, N.L.	14,558
MSP-OPM-RP-093723-CF	PLUVIAL AVENIDA LAS TORRES Y CALLE PLATA COL. SAN PEDRO 400, EN EL MUNICIPIO DE SAN PEDRO GARZA GARCÍA, N.L.	1,877
MSP-OPM-RP-094723-R	REPARACIÓN DE SOCAVACIÓN EN CANAL ALBERTO DE ARROYO SECO EN AMPLIACIÓN VALLE DEL MIRADOR, EN EL MUNICIPIO DE SAN PEDRO GARZA GARCÍA, N.L.	150
MSP-OPM-RP-096723-CF	CONSTRUCIÓN, JARDINES Y MOBILIARIO/REHABILITACIÓN DE PARQUE CLOUTHER FASE 2 Y FASE 3, EN EL MUNICIPIO DE SAN PEDRO GARZA GARCÍA, N.L.	21,871
MSP-OPM-RP-096723-R	PLUVIAL, EN CALLE JUAREZ ENTRE LIBERTAD E INDEPENDENCIA, CASCO URBANO, EN EL MUNICIPIO DE SAN PEDRO GARZA GARCÍA, N.L.	367
MSP-OPM-RP-096723-R	PLUVIAL, EN CALLE MORELOS ENTRE CALLE LIBERTAD E INDEPENDENCIA, CASCO URBANO, EN EL MUNICIPIO DE SAN PEDRO GARZA GARCÍA, N.L.	351
MSP-OPM-RP-091723-CF	REHABILITACIÓN PARQUE HANALCO Y SUS CALLES (MIGUEL HIDALGO, NIÑOS HÉROES Y CORRESPONDORA) REGENERACIÓN DE CASCO (PLAZA NARANJO, PLAZA JUAREZ Y CALLES) FASE 1, CASCO URBANO, EN EL MUNICIPIO DE SAN PEDRO GARZA GARCÍA, N.L.	14,784

102

0

Republicano Ayuntamiento

Libertad 101, Centro, SPGG, N.L.

T 818400 4412





# San Pedro Garza García

2021 — 2024



San Pedro Garza García

Municipio de San Pedro Garza García, N.L.  
Gobierno Municipal 2021-2024  
Cuenta Pública 2023

Inversión en Obra Pública  
Se informan las partidas del programa  
(Milas de Pesos)

CONTRATO	CONCEPTO	INCURRIDO 2023
MSP-OPM-RP-05322-CP	CALLE INDEPENDENCIA/ REGENERACIÓN DE CASCO (PLAZA NARANJO, PLAZA JUÁREZ Y CALLES) FASE 1, EN EL MUNICIPIO DE SAN PEDRO GARZA GARCÍA, N.L.	40,373
MSP-OPM-RP-03527-CP	CALLE TANZIQUICHE SUR/ REGENERACIÓN PEATONAL CENTRO FASE 1, EN EL MUNICIPIO DE SAN PEDRO GARZA GARCÍA, N.L.	6,600
MSP-OPM-RP-08622-CP	CALLE TANZIQUICHE SUR/ REGENERACIÓN PEATONAL CENTRO FASE 1, EN EL MUNICIPIO DE SAN PEDRO GARZA GARCÍA, N.L.	24,851
MSP-OPM-RP-05823-AD	ELABORACION DE MANIFESTACION DE IMPACTO AMBIENTAL DE PROYECTO MUNICIPAL UBICADO EN CALLE GRAL. TRIVIÑO HASTA LA AV. ALFONSO REYES, COL. VERONICO SILLER, EN SAN PEDRO GARZA GARCÍA, N.L.	44
MSP-OPM-RP-10023-AD	PROYECTO EJECUTIVO CORRECCIONES VERDES CLOUTNER, EN SAN PEDRO GARZA GARCÍA, N.L.	246
MSP-OPM-RP-10023-CP	CALLE JUÁREZ SUR Y LIBERTAD AL PONIENTE / REGENERACIÓN DE CASCO (PLAZA NARANJO, PLAZA JUÁREZ Y CALLES) FASE 1, EN EL MUNICIPIO DE SAN PEDRO GARZA GARCÍA, N.L.	23,411
MSP-OPM-RP-10422-CP	CALLE MORELOS Y LIBERTAD AL ORIENTE / REGENERACIÓN DE CASCO (PLAZA NARANJO, PLAZA JUÁREZ Y CALLES) FASE 1, EN EL MUNICIPIO DE SAN PEDRO GARZA GARCÍA, N.L.	17,513
MSP-OPM-RP-10522-CP	CONSTRUCCION DEL CENTRO DE SALUD Y BIENESTAR, EN EL ÁREA PONIENTE, EN EL MUNICIPIO DE SAN PEDRO GARZA GARCÍA, N.L.	20,048
MSP-OPM-RP-10523-CP	ESTABLIZACION Y PROTECCION DE TALUD / REUBICACION DE TALLER MECANICO, HOJALATA Y PINTURA DE VEHICULOS DE LA SECRETARIA DE SEGURIDAD PUBLICA, EN EL MUNICIPIO DE SAN PEDRO GARZA GARCÍA, N.L.	5,580
MSP-OPM-RP-10722-CP	CALLE TANZIQUICHE NORTE/ REGENERACION PEATONAL CENTRO FASE 1, EN EL MUNICIPIO DE SAN PEDRO GARZA GARCÍA, N.L.	27,214
MSP-OPM-RP-10823-CP	PLUVIAL, PARQUE REVOLUCION / REHABILITACION DE PARQUE CLOUTNER FASE 1 Y FASE 2, EN EL MUNICIPIO DE SAN PEDRO GARZA GARCÍA, N.L.	9,140
MSP-OPM-RP-10922-CP	DICTAMEN ASIGNACION Y SUPERVISION PARA LA MIGRACION DE INFRAESTRUCTURA DE TELECOMUNICACIONES Y PLUMBAS AS BUILT / REGENERACION PEATONAL CENTRO FASE 1, EN SAN PEDRO GARZA GARCÍA, N.L.	1,000
MSP-OPM-RP-11022-CP	DICTAMEN ASIGNACION Y SUPERVISION PARA LA MIGRACION DE INFRAESTRUCTURA DE TELECOMUNICACIONES Y PLUMBAS AS BUILT / REGENERACION DE CASCO (PLAZA NARANJO, PLAZA JUÁREZ Y CALLES) FASE 1, EN SAN PEDRO GARZA GARCÍA, N.L.	1,291
MSP-OPM-RP-11122-CP	CALLE MISSISSIPPI AL PTE / REGENERACION PEATONAL CENTRO FASE 1, EN EL MUNICIPIO DE SAN PEDRO GARZA GARCÍA, N.L.	42,748
MSP-OPM-RP-11222-CP	SUPERVISION EXTERNA PARA LA OBRA / REGENERACION DE CASCO (PLAZA NARANJO, PLAZA JUÁREZ Y CALLES) FASE 1, EN SAN PEDRO GARZA GARCÍA, N.L.	9,041
MSP-OPM-RP-11323-AD	REPARACION DE TALUD DE MAPOSTERIA Y MURO DE CONCRETO ARRANCO EN ARROYO SECO Y LIMITE MUNICIPAL, EN SAN PEDRO GARZA GARCÍA, N.L.	889
MSP-OPM-RP-11422-CP	CALLE MISSISSIPPI AL DTE / REGENERACION PEATONAL CENTRO FASE 1, EN EL MUNICIPIO DE SAN PEDRO GARZA GARCÍA, N.L.	21,473
MSP-OPM-RP-11522-CP	DEMOLICION CENDE CANTERAS / DISTRITO CANTERAS, CONSTRUCCION DE CENDE V, EN EL MUNICIPIO DE SAN PEDRO GARZA GARCÍA, N.L.	879
MSP-OPM-RP-11622-CP	CALLE GRINWOOD Y CALLE GRIMALVA / REGENERACION PEATONAL CENTRO, FASE 1, EN EL MUNICIPIO DE SAN PEDRO GARZA GARCÍA, N.L.	46,120
MSP-OPM-RP-11722-AD	ESTUDIO ANALISIS DE RIESGO / DISTRITO CANTERAS, CONSTRUCCION DE CENDE V, EN SAN PEDRO GARZA GARCÍA, N.L.	80
MSP-OPM-RP-11822-CP	SUPERVISION EXTERNA PARA LA OBRA REGENERACION PEATONAL CENTRO / REGENERACION PEATONAL CENTRO FASE 1, EN EL MUNICIPIO DE SAN PEDRO GARZA GARCÍA, N.L.	6,938
MSP-OPM-RP-11922-R	CONSTRUCCION DE PLUVIAL ENRIQUE H. HERRERA Y PRCL. COAHUILA COL. CANTERAS, EN EL MUNICIPIO DE SAN PEDRO GARZA GARCÍA, N.L.	2,730
MSP-OPM-RP-12122-CP	LA NUEVA VAGONCELLOS FASE 2, CONSISTENTE EN REHABILITACION DE BANQUETAS, PAVIMENTO HOMAJADO, ARRILADO, REUBICAR DERECHOS DE VIA HEREDOS A SUBESTRANOS DE EMPRENDAS O ENTIDADES PUBLICAS Y PRIVADAS DE ENERGIA ELECTRICA Y TELECOMUNICACIONES, EN EL MUNICIPIO DE SAN PEDRO GARZA GARCÍA, N.L.	64,268

184

0

Republicano Ayuntamiento

Libertad 101, Centro, SPGG, N.L.

T. 818400 4412







# San Pedro Garza García

2021 — 2024



San Pedro Garza García

Municipio de San Pedro Garza García, N.L.  
Gobierno Municipal 2021-2024  
Cuenta Pública 2023

## Inversión en Obra Pública Se informan las partidas del programa (Miles de Pesos)

CONTRATO	CONCEPTO	RECURRIDO 2023
MSP-OPM-RP-122/23-CP	CALLE RIO COLORADO, RIO ORINICO Y RIO MOCTEZUMA / REGENERACION REAFORZAMIENTO CENTRITO FASE 1. EN EL MUNICIPIO DE SAN PEDRO GARZA GARCIA, N.L.	44,973
MSP-OPM-RP-122/23-CP	DISTRITO LAZARO GARZA AYALA FASE 1-REHABILITACION DE PARQUES. EN EL MUNICIPIO DE SAN PEDRO GARZA GARCIA, N.L.	57,329
MSP-OPM-RP-124/23-CP	DISTRITO CARTERAS, CONSTRUCCION CENTRO V. EN EL MUNICIPIO DE SAN PEDRO GARZA GARCIA, N.L.	1,608
MSP-OPM-RP-125/23-AD	SUPERVISION 2ª ETAPAS PARA LA OBRA DE PARQUE CLOUTIER FASE 2 Y 3. INCLUYE: PARQUE DE BEISBOL / REHABILITACION DE PARQUE CLOUTIER FASE 2 Y FASE 3. EN SAN PEDRO GARZA GARCIA, N.L.	7,733
MSP-OPM-RP-127/23-AD	PROYECTO CONCEPTUAL DE MOBILIDAD NO MOTORIZADA PARA CALZADA SAN PEDRO ENTRE RIO MISSISSIPPI Y MARAVALLE / PROYECTO EJECUTIVO CONEXIONES DE MOVILIDAD MORTALISUR. EN SAN PEDRO GARZA GARCIA, N.L.	306
MSP-OPM-RP-129/23-AD	EVALUACION DE LA ESTRUCTURA DE PAVIMENTO EXISTENTE EN AV. CALZADA DEL VALLE ENTRE RIO GRIMALVA Y AV. GONZALEZ MORAN. EN SAN PEDRO GARZA GARCIA, N.L.	767
MSP-OPM-RP-129/23-AD	ELABORACION DE MANIFESTACION DE IMPACTO AMBIENTAL / DISTRITO LAZARO GARZA AYALA FASE 1-REHABILITACION DE PARQUES. EN SAN PEDRO GARZA GARCIA, N.L.	50
MSP-OPM-RP-PC-009/23	ESTUDIO DE MECANICA DE SUELOS PARA LA CONSTRUCCION DE CISTERNA EN PARQUE LA ONA 1 Y 2 SECTOR. ESTUDIO DE MECANICA DE SUELOS PARA LA CONSTRUCCION DE CISTERNA EN PARQUE VISTA MONTANA. ESTUDIO DE MECANICA DE SUELOS PARA LA CONSTRUCCION DE CISTERNA EN PARQUE VALLAS DEL PEDREGAL. ESTUDIO DE MECANICA DE SUELOS PARA LA CONSTRUCCION DE CISTERNA EN PARQUE SAN PEDRO 400. EN EL MUNICIPIO DE SAN PEDRO GARZA GARCIA, N.L.	73
MSP-OPM-RP-PC-009/23	BANQUETAS SANTO TOMAS. EN SAN PEDRO GARZA GARCIA, N.L.	77
MSP-OPM-RP-PC-007/23	PROYECTO EJECUTIVO CANCHA DIGNA PARA TODOS EN TAMPIQUITO, EN SAN PEDRO GARZA GARCIA, N.L.	357
MSP-OPM-RP-PC-009/23	PROYECTO EJECUTIVO TRANSFORMACION PARQUE SAN JUDAS-MORELOS Y RIBERA, EN SAN PEDRO GARZA GARCIA, N.L.	342
MSP-OPM-RP-PC-014/23	PROYECTO DE REGENERACION CHIPINQUE 1ER SECTOR. EN SAN PEDRO GARZA GARCIA, N.L.	348
MSP-OPM-RP-PC-030/23	PROYECTO EJECUTIVO / ETAPA 2 CENTRO COMUNITARIO EL OBISPO, EN SAN PEDRO GARZA GARCIA, N.L.	73
MSP-OPM-RP-PC-020/23	PROYECTO EJECUTIVO / BANQUETA HUMBERTO JUNCO, EN SAN PEDRO GARZA GARCIA, N.L.	278
MSP-OPM-RP-PC-049/23	MECANICA DE SUELOS. ESTUDIO DE ESTABILIDAD DE TALUD Y AMBIENTAL PARA PARQUE CHIPINQUITO, COLONIA VALLE DE CHIPINQUE, EN SAN PEDRO GARZA GARCIA, N.L.	17
MSP-OPM-RP-PC-057/23	REGENERACION PARQUE JARDINES DEL VALLE (ETAPA III) MAS MOBILIARIO, EN EL MUNICIPIO DE SAN PEDRO GARZA GARCIA, N.L.	2,810
MSP-OPM-RP-PC-063/23	PLANCHAS VERSALLES FASE 2. EN EL MUNICIPIO DE SAN PEDRO GARZA GARCIA, N.L.	1
MSP-OPM-RP-PC-086/23	PROTOTIPO CALLE COMPLETA RIO GRIMALVA, ENTRE CALZADA DEL VALLE Y RIO VERDE, SAN PEDRO GARZA GARCIA, N.L.	320
MSP-OPM-RP-PC-075/22	REGENERACION DEL PARQUE HERIDO E INTEGRACION CON EL PARQUE EL CAPITAN. EN SAN PEDRO GARZA GARCIA, N.L.	310
MSP-OPM-RP-PC-082/23	PARQUE CHIPINQUITO, COLONIA VALLE DE CHIPINQUE, EN EL MUNICIPIO DE SAN PEDRO GARZA GARCIA, N.L.	1,329
MSP-OPM-RP-PC-088/23	PARQUE JARDINES DEL VALLE ETAPA 2. COL. JARDINES DEL VALLE, EN EL MUNICIPIO DE SAN PEDRO GARZA GARCIA, N.L.	2,015
MSP-OPM-RP-PC-094/22	PARQUE PALMERO CARPINTERO ETAPA 2. COL. CASCO SUR ORIENTE, EN EL MUNICIPIO DE SAN PEDRO GARZA GARCIA, N.L.	4,110
MSP-OPM-RP-PC-120/23	REGENERACION DE LA AV. ENLAMADO ZAPATA EN LAS COLONIAS EL OBISPO, VISTA MONTANA, REVOLUCION Y SAN PEDRO 400. EN EL MUNICIPIO DE SAN PEDRO GARZA GARCIA, N.L.	2,438
	TOTAL	741,538

108

D

Republicano Ayuntamiento

Libertad 101, Centro, SPGG, N.L.

T. 813400 4412





# San Pedro Garza García

2021 — 2024



Municipio de San Pedro Garza García, N.L.  
Gobierno Municipal 2021-2024  
Cuenta Pública 2023

**Inversiones en Activo Fijo**  
(Miles de Pesos)

AREA	INCURRIDO 2023
Sec. del Republicano Ayuntamiento	2,174
Sec. de Finanzas y Tesorería	14,844
Sec. de Administración	27,216
Sec. de Cultura y Educación	7,066
Sec. de Desarrollo Social	1,457
Sec. de Ordenamiento y Desarrollo Urbano	4,239
Sec. de la Contraloría	386
Sec. de Infraestructura y Obras Públicas	5,183
Sec. de Innovación y Participación Ciudadana	121
Sec. de Seguridad Municipal	30,705
Sec. de Servicios Públicos y Medio Ambiente	23,828
Sra. Particular	1,392
Dir. Gral. para Des. Integral de La Familia	1,489
Secretaría General	266
Unidad de Gobierno para Resultados	193
Unidad de Comunicación Estratégica	489
Presupuesto Participativo	359
<b>TOTAL</b>	<b>121,409</b>

Nota: Se anexa información en archivo electrónico de las adquisiciones durante el ejercicio 2023 por Secretaría.

106

D

Republicano Ayuntamiento

Libenad 101, Centro, SPGG, N.L.

T. 813400 4412





# San Pedro Garza García

2021 — 2024



Municipio de San Pedro Garza García, N.L.  
Gobierno Municipal 2021-2024  
Cuenta Pública 2023

## VII.3 Aportaciones del Ramo 33 Fondo III y IV Informe Anual de Fondo de Infraestructura Social (Ramo 33)

El Fondo de Infraestructura Social, se aprobó según el acuerdo en donde se dan a conocer los montos y calendario de ministración de Fondos del Ramo 33, mismo que se publicó en el Periódico Oficial del Gobierno del Estado de Nuevo León el día 12 de enero de 2023.

Durante el año 2023, el comportamiento de los ingresos y aplicación de los recursos se describen a continuación:

(Miles de Pesos)

* Ingresos:	Importe	Acumulado
Apertura de cuenta	-	
Aportaciones recibidas	7,408	
Rendimientos bancarios de 2023	323	7,731
<b>Egresos:</b>		
<b>Devengado</b>		
Construcción de cuartos dormitorios y baños	3,905	
Rehabilitación de techos firme	3,465	7,370
<b>No ejercido</b>	38	
<b>Por reintegrar rendimientos</b>	323	
<b>Por reintegrar total</b>	361	361

137

D

Republicano  
Ayuntamiento

Libertad 101, Centro, SPGG, N.L.

T. 813400 4412





# San Pedro Garza García

2021 — 2024



Municipio de San Pedro Garza García, N.L.  
Gobierno Municipal 2021-2024  
Cuenta Pública 2023

## Informe Anual del Fondo de Aportaciones para el Fortalecimiento de los Municipios y las Demarcaciones Territoriales (Ramo 33)

De acuerdo al artículo 37 de la Ley de Coordinación Fiscal, las aportaciones federales que con cargo al Fondo de Aportaciones para el Fortalecimiento de los Municipios y de las Demarcaciones Territoriales del Distrito Federal, reciban los Municipios a través de los Estados, se destinarán a la satisfacción de sus requerimientos, dando prioridad entre otros conceptos, al cumplimiento de sus obligaciones financieras y a la atención de las necesidades directamente vinculadas a la seguridad pública de sus habitantes.

El monto aprobado para ejercer para el año 2023 según Acuerdo en el que se dan a conocer los montos y el calendario de ministración de Fondos del Ramo 33 fueron publicados en el Periódico Oficial del Estado de Nuevo León el día 12 de enero del 2023 y el día 23 de enero del 2023.

A continuación se anexa Formato de Avance Físico Financiero del Programa.

(Miles de Pesos)

+ Ingresos:	Importe	Acumulado
Apertura de cuenta	-	
Aportaciones recibidas	120,321	
Rendimientos bancarios 2023	1,603	
		121,923
- Egresos:		
Devengado		
Gasolina	46,740	
Mantenimiento de cámaras	73,581	
		120,321
Pagado		
Gasolina	33,521	
Mantenimiento de cámaras	73,581	
Por pagar Gasolina	12,918	
		120,321
No ejercido		
Por reintegrar rendimientos	1,603	
Por reintegrar total	1,603	1,603

108

D

Republicano Ayuntamiento

Libertad 101, Centro, SPGG, N.L.

T. 818400 4412





San Pedro  
Garza García

2021 — 2024



Municipio de San Pedro Garza García, N.L.  
Gobierno Municipal 2021-2024  
Cuenta Pública 2023

Ayuntamientos

### VIII. Patrimonio Municipal

4

189

6

Republicano  
Ayuntamiento

Libertad 101. Centro. SPGG, N.L.

T. 813400 4412





# San Pedro Garza García

2021 — 2024

San Pedro  
Garza García

Municipio de San Pedro Garza García, N.L.  
Gobierno Municipal 2021-2024  
Cuenta Pública 2023

## Patrimonio Municipal

### VIII.1 Informe sobre la Situación Patrimonial

Durante el año 2023 se continuó con las actividades encaminadas a consolidar el registro y control de los bienes municipales, implementando mejoras en los controles existentes y dando seguimiento a los programas de verificación física de inmuebles municipales, manteniendo en actualización permanente el estado de situación patrimonial del Municipio de San Pedro Garza García N.L.

Para su clasificación y mejor control el Patrimonio Municipal, se divide en Bienes Muebles y Bienes Inmuebles los cuales se analizan a continuación:

#### Bienes Muebles:

En la actualidad, los bienes muebles que el Municipio adquiere, se registra a su valor de adquisición, y se clasifican por departamento y tipo del bien.

Se presenta un resumen del inventario de bienes muebles al 31 de diciembre de 2023 por Unidad Administrativa; el listado completo se anexa en formato electrónico.

Área	Cantidad de Bienes
Republicano Ayuntamiento	102
Secretaría del Republicano Ayuntamiento	2,842
Secretaría de Finanzas y Tesorería	2,192
Secretaría de Administración	2,399
Secretaría de Cultura y Educación	5,289
Secretaría de Desarrollo Social y Humano	2,687
Secretaría de Desarrollo Urbano	1,390
Secretaría de la Contraloría y Transparencia	350
Secretaría de Infraestructura y Obras Públicas	522
Secretaría de Innovación y Participación Ciudadana	506
Secretaría de Seguridad Pública	8,900
Secretaría de Servicios Públicos y Medio Ambiente	3,152
Secretaría Particular	244
Dirección General para el D.I.F.	3,962
Organismos Descentralizados	486
Secretaría General	389
Unidad de Gobierno para Resultados	44
Unidad de Comunicación Estratégica	170
<b>Total</b>	<b>39,626</b>

#### Bienes Inmuebles:

Con relación a los bienes inmuebles municipales se continuó con la actualización y soporte legal del Patrimonio Inmobiliario, registrando hasta finales del año 2023, la cantidad de 1,411 terrenos registrados con una superficie aproximada de 685 hectáreas.

El listado relativo a los bienes inmuebles se anexan en formato electrónico.

110

Republicano  
Ayuntamiento

Libertad 101, Centro. SPGG, N.L.

T. 818400 4412





# San Pedro Garza García

2021 — 2024



San Pedro  
Garza García

Municipio de San Pedro Garza García, N.L.  
Gobierno Municipal 2021-2024  
Cuenta Pública 2023

VIII.2 Relativos al Patrimonio Municipal  
(Se adjunta información en formato electrónico)

- Relación de contratos relativos al patrimonio municipal
- Salidas de mobiliarios y unidades
- Relación de unidades móviles
- Relación de bienes muebles
- Relación de bienes inmuebles

7

Republicano  
Ayuntamiento

Libertad 101, Centro, SPGG, N.L.

T. 818400 4412





San Pedro  
Garza García

2021 — 2024



San Pedro  
Garza García

Municipio de San Pedro Garza García, N.L.  
Gobierno Municipal 2021-2024  
Cuenta Pública 2023

## IX. Deuda Pública Municipal



112



Republicano  
Ayuntamiento

Libertad 101. Centro, SPGG, N.L.

T. 818400 4412







# San Pedro Garza García

2021 — 2024



San Pedro Garza García

Municipio de San Pedro Garza García, N.L.  
Gobierno Municipal 2021-2024  
Cuenta Pública 2023

## IX.1 Pasivo a Largo Plazo

Se presenta el informe sobre los créditos a largo plazo que se encuentran en etapa de amortización, con el fin de mostrar los adeudos de cada uno de ellos al 31 de diciembre de 2023. Así mismo se informa sobre el adeudo con proveedores de bienes y servicios con saldos a la misma fecha, que corresponde este último al pasivo de corto plazo.

### Deuda Pública Municipal de largo plazo:

(Miles de Pesos)

Banco	Detalle del Crédito:	al 31 de Diciembre de 2020	al 31 de Diciembre de 2021	al 31 de Diciembre de 2022	al 31 de Diciembre de 2023	al 31 de Diciembre de 2019	al 31 de Diciembre de 2018
Agrupación Párrafo Privado	APP San Pedro NET, arrendamiento Estaciones contratadas en año 2016	25,800	33,309	40,299	48,825	52,917	53,904
<b>SUMA TOTAL DE OBLIGACIONES FINANCIERAS</b>		<b>25,800</b>	<b>33,309</b>	<b>40,299</b>	<b>48,825</b>	<b>52,917</b>	<b>53,904</b>
<b>* INGRESOS TOTALES</b>		<b>4,439,273</b>	<b>3,832,874</b>	<b>3,092,836</b>	<b>2,667,878</b>	<b>3,179,562</b>	<b>2,853,384</b>

#### Pagos a Corto Plazo:

Pagos a Diciembre 2024: 8,922

Pagos de Deuda a corto plazo vs. Ingresos Totales: 0.18%

#### Pagos a Largo Plazo:

Pagos a Diciembre 2023: 8,993

Pagos a Diciembre 2024: 9,365

Republicano Ayuntamiento

Libertad 101, Centro, SPGG, N.L.

T. 818400 4412





# San Pedro Garza García

2021 -- 2024



Municipio de San Pedro Garza García, N.L.  
Gobierno Municipal 2021-2024  
Cuenta Pública 2023

IX.2 Pasivo A.P.P. al 31 de diciembre del 2023  
(Miles de Pesos)

Tipo de Crédito	Saldo
APP SAN PEDRO NET (Arrendamiento Financiero, Sistema de Camaras de Vigilancia)	25,820

### X. Relación de Cuentas Bancarias Productivas Especificas

Fondo Programa Convenio	Institución	Cuenta
Fondo de Seguridad 2023	BANORTE	1212795539
Fondo para Proyectos de Infra. Municipal	BANORTE	1207112301
Fondo Desarrollo Municipal 2023	BANREGIO	102-97987-002-4
Fondo Mpal. Apoyo p/la niñez SIPINNA 2023	SANTANDER	65509737970
FAISM 2023	BANCOMER	119706364
FORAMUN 2023	BANREGIO	102-97988-002-0

134

D

Republicano Ayuntamiento

Libertad 101, Centro, SPGG, N.L.

T. 8184004412





# San Pedro Garza García

2021 — 2024

Ayuntamientos



San Pedro Garza García

Municipio de San Pedro Garza García, N.L.  
Gobierno Municipal 2021-2024  
Cuenta Pública 2023

### XI. Resumen de Juicios y Demandas al 31 de diciembre 2023 (Miles de Pesos)

Concepto	Importe
Procedimientos de Responsabilidad Patrimonial	8,869
Juicios Contencioso Administrativo Federal	23,887
Juicios de Nulidad	110,975
Juicios de Amparo	53,024
<b>Total</b>	<b>196,756</b>

115

Republicano Ayuntamiento

Libertad 101. Centro. SPGG. N.L.

T. 818400 4412





San Pedro  
Garza García

2021 — 2024



San Pedro  
Garza García

Municipio de San Pedro Garza García, N.L.  
Gobierno Municipal 2021-2024  
Cuenta Pública 2023

## XII. Avances del Plan Municipal de Desarrollo 2021 – 2024

116

Republicano  
Ayuntamiento

Libertad 101. Centro. SPGG, N.L.

T. 818400 4412





# San Pedro Garza García

2021 — 2024



San Pedro Garza García

Municipio de San Pedro Garza García, N.L.  
Gobierno Municipal 2021-2024  
Cuenta Pública 2023

## Avances del Plan Municipal de Desarrollo 2021 – 2024

Eje	Nombre del indicador	Unidad de medida del indicador	Seríes del indicador	Meta acumulada	Realizado a la fecha (actualizado)	Responsable
Eje I. Seguridad Ciudadana y Profesional	Porcentaje de la población de 18 años y más que se sintió segura en el municipio de San Pedro Garza García.	Porcentaje anual	Ascendente	80%	79%	Secretaría de Seguridad Pública
	Contar con la recertificación CERTIPOL.	Recertificación CERTIPOL	Ascendente	1	1	Secretaría de Seguridad Pública
	Número de cocenas graduadas del Instituto de Formación y Perfeccionamiento Policial.	Cocenas graduadas	Ascendente	135	153	Secretaría de Seguridad Pública
	Número de oficiales de policía del municipio de San Pedro capacitados en el Instituto de Formación y Perfeccionamiento Policial.	Policías capacitados	Ascendente	1,047	1,124	Secretaría de Seguridad Pública
	Número de oficiales de policía de otras corporaciones que recibieron por lo menos un módulo impartido por el Instituto de Formación y Perfeccionamiento Policial.	Policías capacitados	Ascendente	60	75	Secretaría de Seguridad Pública
	Número de estancias de seguridad privada que recibieron por lo menos un curso impartido por el Instituto de Formación y Perfeccionamiento Policial.	Policías capacitados	Ascendente	60	64	Secretaría de Seguridad Pública
	Número de sesiones de rendición de cuentas con vecinos del municipio.	Sesiones semestrales de rendición de cuentas	Ascendente	52	53	Secretaría de Seguridad Pública
	Número de reuniones estratégicas de seguridad.	Sesiones semestrales de seguridad	Ascendente	52	52	Secretaría de Seguridad Pública
	Porcentaje de población capacitada en materia de prevención de riesgos.	Porcentaje	Ascendente	100%	100%	Secretaría del Republicano Ayuntamiento
	Porcentaje de simulacros realizados.	Porcentaje	Ascendente	100%	100%	Secretaría del Republicano Ayuntamiento
Porcentaje de actividades realizadas por la Dirección en conjunto con la sociedad civil (Institucionalizada o no) en materia de atención de riesgos.	Porcentaje	Ascendente	100%	100%	Secretaría del Republicano Ayuntamiento	
Eje II. Desarrollo Social e Inclusión	Número de programas o proyectos concluidos que contribuyen a atender los servicios del DIF a los grupos en situación de vulnerabilidad.	Programas/ proyectos concluidos	Ascendente	3	3	DIF
	Número de programas o proyectos concluidos en favor de la población y el desarrollo de las Niñas, Niños y Adolescentes.	Programas/ proyectos concluidos	Ascendente	5	5	DIF
	Número de programas o proyectos concluidos que contribuyen a la equidad de género.	Programas/ proyectos concluidos	Ascendente	6	6	DIF
	Número de programas o proyectos concluidos que contribuyen a los derechos de las personas con discapacidad.	Cantidad de programas/ proyectos concluidos	Ascendente	4	4	DIF
	Número de programas o proyectos dirigidos al bienestar integral de la población adulta mayor.	Cantidad de programas/ proyectos concluidos	Ascendente	3	3	DIF
	Número de programas o proyectos en etapa de planeación dentro del DIF en favor de los grupos vulnerables a los que atiende.	Cantidad de programas/ proyectos en planeación	Ascendente	25	28	DIF

117

6

Republicano Ayuntamiento

Libertad 101. Centro, SPGG, N.L.

T. 818400 4412





# San Pedro Garza García

2021 — 2024



Municipio de San Pedro Garza García, N.L.  
Gobierno Municipal 2021-2024  
Cuenta Pública 2023

## Avances del Plan Municipal de Desarrollo 2021 - 2024

Eje	Nombre del indicador	Unidad de medida del indicador	Sentido del indicador	Meta acumulada	Realización a la fecha (Intermedios)	Responsable
Eje II. Desarrollo Social e Inclusión	Número de estudios, diagnósticos e investigaciones elaborados en materia social	Estudios elaborados	Ascendente	2	3	INFANILIA
	Número de recomendaciones emitidas por el INFANILIA que derivaron en acciones afirmativas que se institucionalizaron en un programa o proyecto público.	Recomendaciones emitidas	Ascendente	2	3	INFANILIA
	Porcentaje de participación de las y los jóvenes del municipio en las actividades promovidas desde el Instituto de la Juventud.	Porcentaje	Ascendente	10%	12%	INAJVE
	Porcentaje de participantes jóvenes que califican con nivel de satisfacción Alta y Muy Alta su experiencia en los programas, proyectos y/o actividades del INAJVE.	Porcentaje	Ascendente	30%	28%	INAJVE
	Número de talleres, cursos artísticos y deportivos (inglesa e potaciones volantes)	Talleres y cursos	Ascendente	328	1,045	Secretaría de Cultura
	Número de inscripciones a cursos y talleres artísticos	Personas	Ascendente	3,400	11,640	Secretaría de Cultura
	Promoción de eventos a cursos y talleres deportivos	Personas	Ascendente	2,800	4,299	Secretaría de Cultura
	Porcentaje de la población atendida en talleres artísticos y deportivos que se encuentra muy satisfecha con los servicios recibidos.	Porcentaje	Ascendente	60%	96%	Secretaría de Cultura
	Número de cursos y capacitaciones de educación especial, preescolar a profesional que se encuentran en situación de culminación.	Beccas	Ascendente	1,600	1,941	Secretaría de Desarrollo Social y Humano
	Número de viviendas dignificadas.	Viviendas dignificadas	Ascendente	109	109	Secretaría de Desarrollo Social y Humano
	Número de personas atendidas en situación de pobreza o con carencia básica.	Personas	Atendidas	24,584	83,730	Secretaría de Desarrollo Social y Humano
	Número de personas atendidas con carencia de salud.	Personas	Atendidas	4,210	5,453	Secretaría de Desarrollo Social y Humano
	Cantidad de usuarios activos en la plataforma Española San Pedro	Usuarios activos	Ascendente	220	322	Secretaría General
	Número de asistentes a la feria de empleo.	Personas	Ascendente	580	1,233	Secretaría General
	Número de empresas participantes en la feria de empleo.	Empresas	Ascendente	40	587	Secretaría General
Porcentaje de empresas activas del mercado laboral.	Porcentaje	Ascendente	45%	55%	Secretaría General	
Eje III. Espacios Urbanos, Movilidad y Medio Ambiente	Número de metros lineales clasificados para la movilidad activa.	Metros lineales	Ascendente	3,000	17,363	INPLANG
	Número de metros cuadrados de espacios públicos moviados.	Metros cuadrados	Ascendente	14,000	162,332	INPLANG
	Parques emblemáticos creados por San Pedro Parques	Parques emblemáticos	Ascendente	6	7	San Pedro Parques

118

D





# San Pedro Garza García

2021 — 2024



## Municipio de San Pedro Garza García, N.L. Gobierno Municipal 2021-2024 Cuenta Pública 2023

### Avances del Plan Municipal de Desarrollo 2021 – 2024

Eje	Nombre del indicador	Unidad de medida del indicador	Sentido del indicador	Meta acumulada	Realizado a la fecha (documentos)	Responsable
Eje III. Espacios Vitrines, Movilidad y Medio Ambiente	Cumple la fecha base para medir los indicadores claves del gobierno	Porcentaje	Ascendente	100%	100%	San Pedro Parques
	Parques certificados en el Gran Proj Avanz	Fichas certificadas	Ascendente	3	4	San Pedro Parques
	Planes de Manejo elaborados para los parques	Planes de manejo de parques	Ascendente	6	7	San Pedro Parques
	Número de horas visitas que realizaron didácticas y/o talleres.	Horas de trabajo al estar vivencia	Descendente	45	100	Secretaría de Seguridad Pública
	Número de horas visitas.	Horas de trabajo al estar vivencia	Descendente	5,800	6,384	Secretaría de Seguridad Pública
	Número de abedón plantados en el municipio.	Abedón	Ascendente	1,173	1,631	Secretaría de Servicios Públicos y Medio Ambiente
	Porcentaje de cumplimiento al programa de actividades de la feria del municipio.	Porcentaje	Ascendente	100%	107%	Secretaría de Servicios Públicos y Medio Ambiente
	Porcentaje de cumplimiento al programa de talleres y exhibición de videación municipal.	Porcentaje	Ascendente	100%	171%	Secretaría de Servicios Públicos y Medio Ambiente
	Número de personas capacitadas en gestión ambiental	Personas	Ascendente	6,066	11,361	Secretaría de Servicios Públicos y Medio Ambiente
	Número de kilogramos de residuos sólidos recuperados para reciclaje	Kilogramos	Ascendente	681,287	779,209	Secretaría de Servicios Públicos y Medio Ambiente
	Participación de los servicios públicos - "Abada Como Vives"	Índice	Ascendente	9.7	9.3	Secretaría de Servicios Públicos y Medio Ambiente
	Porcentaje de municipio que cuenta con alumbrado público LED.	Porcentaje	Ascendente	90%	90%	Secretaría de Servicios Públicos y Medio Ambiente
	Número de toneladas de CO2 no emitidas.	Toneladas de CO2	Ascendente	1,000	2,020	Secretaría de Servicios Públicos y Medio Ambiente
	Número de árboles entregados en el municipio	Árboles	Ascendente	3,272	4,827	Secretaría de Servicios Públicos y Medio Ambiente
Eje IV. Gobierno Amigable y Eficiente	Índice de insatisfacción por trámites de la Secretaría de Ordenamiento y Desarrollo Urbano.	Índice	Descendente	1	0.4	Secretaría de Desarrollo Urbano
	Tasa de variación del tiempo respondido en los trámites y servicios de la Secretaría de Ordenamiento y Desarrollo Urbano.	Porcentaje	Descendente	30%	43%	Secretaría de Desarrollo Urbano
	Grado de aprobación de los ciudadanos en la calidad de atención recibida al tramitar licencias y servicios de la SOYDU.	Grado de satisfacción	Ascendente	50%	78%	Secretaría de Desarrollo Urbano
	Porcentaje de deuda pública y obligaciones sobre ingresos de Libre Disposición	Porcentaje	Descendente	19%	0.53%	Secretaría de Finanzas y Tesorería
Monto recuperado en cuotas de retroplata de los conceptos de impuesto predial, multas de tránsito, parqueaderos y multas de decimab urbano.	Monto recuperados al estar entregados	Ascendente	100,000,000	122,838,559	Secretaría de Finanzas y Tesorería	

119

Republicano Ayuntamiento

Libertad 101. Centro, SPGG, N.L.

T. 818400 4412





# San Pedro Garza García

2021 — 2024



Municipio de San Pedro Garza García, N.L.  
Gobierno Municipal 2021-2024  
Cuenta Pública 2023

## Avances del Plan Municipal de Desarrollo 2021 - 2024

Objetivo	Nombre del indicador	Unidad de medida del indicador	Sentido del indicador	Meta acumulada	Realizado a la fecha (cumplido)	Responsable
Objetivo IV. Gobierno Abierto y Eficiente	Porcentaje de Gasto concreto sobre Impresos de Libre Disposición.	Porcentaje	Descendente	80%	70%	Secretaría de Finanzas y Tesorería
	Porcentaje de rezagos judiciales concluidos a tiempo.	Porcentaje	Ascendente	80%	82%	Secretaría de Innovación y Participación Ciudadana
	Número de eventos de acercamiento y atención a la comunidad.	Eventos de acercamiento y atención	Ascendente	75	97	Secretaría de Innovación y Participación Ciudadana
	Porcentaje de proyectos vinculados con el presupuesto participativo con metas, medidas y vinculación a objetivos del PMD.	Porcentaje	Ascendente	80%	100%	Secretaría de Innovación y Participación Ciudadana
	Número de usuarios verificados en la plataforma de Datos San Pedro.	Usuarios	Ascendente	6,277	6,282	Secretaría de Innovación y Participación Ciudadana
	Número de trámites y servicios digitalizados.	Trámites y servicios digitalizados	Ascendente	58	75	Secretaría de Innovación y Participación Ciudadana
	Puntuación de San Pedro Garza García en el Semáforo de la Transparencia de la ODTAL.	Índice	Ascendente	100	100	Secretaría de la Contraloría y Transparencia
	Índice de Conformidad y Calidad de Respuesta a Solicitudes de Información.	Porcentaje	Ascendente	98%	98%	Secretaría de la Contraloría y Transparencia
	Porcentaje de proveedores conciliados en materia de facturas administrativas y recibos de consumo.	Porcentaje	Ascendente	85%	85%	Secretaría de la Contraloría y Transparencia
	Porcentaje de Asignos Suscritos de Mayor Monto.	Porcentaje	Ascendente	80%	80%	Secretaría de la Contraloría y Transparencia

130

Republicano Ayuntamiento

Libertad 101, Centro, SPGG, N.L.

T. 818400 4413

302



Monterrey, Nuevo León - Lunes - 25 de Marzo de 2024

Periódico Oficial





# San Pedro Garza García

2021 — 2024



San Pedro  
Garza García

Municipio de San Pedro Garza García, N.L.  
Gobierno Municipal 2021-2024  
Cuenta Pública 2023

Ayuntamientos

## XIII. Calificación Crediticia

121

6

Republicano  
Ayuntamiento

Libertad 101. Centro. SPGG, N.L.

T. 818460 4412





San Pedro  
Garza García

2021 — 2024



Municipio de San Pedro Garza García, N.L.  
Gobierno Municipal 2021-2024  
Cuenta Pública 2023

### XIII.1 HR Ratings

122



Republicano  
Ayuntamiento

Libertad 101. Centro, SPGG, N.L.

T. 818400 4412





Municipio de San Pedro Garza García, N.L.  
Gobierno Municipal 2021-2024  
Cuenta Pública 2023

**San Pedro Garza García**  
Estado de Nuevo León

HR Ratings Credit Rating Agency

San Pedro Garza García  
Categoría: AAA  
Perspectiva: Estable

San Pedro Garza García  
Categoría: AAA  
Perspectiva: Estable

San Pedro Garza García  
Categoría: AAA  
Perspectiva: Estable

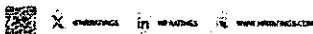
Victor Flores  
Secretario de Finanzas Públicas y de Hacienda  
MUNICIPALIDAD

Victor Castro  
Secretario de Planeación Municipal  
SECRETARÍA DE PLANEACIÓN MUNICIPAL

Alejo Rodríguez  
Secretario de Planeación de Ingresos Públicos  
SECRETARÍA DE PLANEACIÓN DE INGRESOS PÚBLICOS

### HR Ratings ratificó las calificaciones de HR AAA con Perspectiva Estable en escala local y de HR BBB+ (G) con Perspectiva Estable en escala global al Municipio de San Pedro Garza García, Estado de Nuevo León

La ratificación de las calificaciones en escala local y global obedece al adecuado comportamiento fiscal observado y estimado, así como al nulo nivel de endeudamiento del Municipio. Para 2024 se espera la ejecución de un importante plan de Inversión Pública en la Entidad al hacer uso parcial de la liquidez registrada durante el ejercicio 2023 asociado al superávit registrado del 11.3%, derivado del importante crecimiento reportado en los Ingresos de Libre Disposición (ILD). Por lo anterior, se espera un déficit en el Balance Primario (BP) equivalente al 11.4% de los Ingresos Totales (IT) al cierre del ejercicio. No obstante, en los próximos años se espera que el déficit descienda a un nivel promedio de 0.2%, en donde se estima que se mantenga la tendencia creciente en los ILD, así como un menor Gasto de Inversión. Con ello, no se espera que la Entidad haga uso de financiamiento de corto o largo plazo, lo que aunado al nivel de liquidez proyectados mantendrá la métrica de Deuda Neta en un nivel negativo. Adicionalmente, se mantendrá un bajo nivel de Pasivo Circulante al proyectarse un promedio de 4.0% entre 2024 y 2026, nivel similar al 4.2% observado durante 2023.



123

Republicano Ayuntamiento

Libertad 101, Centro, SPGG, N.L.

T. 818400 4412





# San Pedro Garza García

2021 — 2024



San Pedro Garza García

## Municipio de San Pedro Garza García, N.L. Gobierno Municipal 2021-2024 Cuenta Pública 2023

Variables Relevantes: Municipio de San Pedro Garza García

(Cifras en Millones de Pesos Corrientes y Porcentajes)

Periodo	2022	2023*	2024p	2025p	2026p
Ingresos Totales (IT)	3,833.8	4,438.7	4,444.9	4,573.0	4,691.2
Ingresos de Libre Disposición (ILD)	3,461.5	3,948.2	4,004.9	4,120.3	4,228.2
Deuda Neta	-1,915.1	-2,482.1	-2,003.8	-1,993.3	-1,858.1
Balance Financiero a IT	17.0%	11.3%	-11.4%	-0.4%	-0.1%
Balance Primario a IT	17.0%	11.3%	-11.4%	-0.4%	-0.1%
Balance Primario Ajustado a IT	15.8%	9.8%	-10.8%	-0.3%	-0.1%
Servicio de Deuda a ILD	0.0%	0.0%	0.0%	0.0%	0.0%
SOC a ILD Netos de SDE	0.0%	0.0%	0.0%	0.0%	0.0%
Deuda Neta a ILD	-51.3%	-52.9%	-50.2%	-48.4%	-47.0%
Deuda Circulante a Deuda Total	0.0%	0.0%	0.0%	0.0%	0.0%
Pasivo Circulante a ILD	-1.8%	4.2%	4.1%	4.0%	3.9%

Fuente: HR Ratings con datos de la Cuenta Pública del Municipio

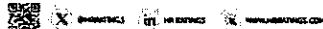
\*Cierre preliminar al cuarto trimestre  
p Proyectado

### Desempeño histórico / Comparativo vs. Proyecciones

- **Nulo nivel de Endeudamiento.** La Entidad no adquirió ningún financiamiento durante 2023, por lo que el Municipio no contó con Deuda Directa. Derivado de lo anterior y de la elevada liquidez observada al cierre del ejercicio, la DN continuó en niveles negativos, en línea con lo estimado por HR Ratings en la revisión anterior.
- **Superávit en el Balance Primario Superavitario.** El Municipio reportó en 2023 un superávit en el Balance Primario (BP), equivalente al 11.3% de los Ingresos Totales (IT), cuando en 2021 se observó un superávit de 17.0%. Lo anterior se debió a un aumento en el gasto de Obra Pública al pesar de P\$484.1m a P\$741.5m, con obras como la primera etapa del Parque Clouthier y rehabilitación del Casco. No obstante, se mantuvo un resultado superavitario como consecuencia del aumento observado del 14.1% en los ILD, donde destacan los ingresos percibidos por Participaciones Federales, sumado a la tendencia creciente de la recaudación propia imputada por una recaudación de impuestos eficiente y al aumento en los retornos percibidos por los Productos Financieros. HR Ratings estimaba para 2023 un déficit en el Balance Primario equivalente al 14.0% de los IT, el estimarse un uso superior de la liquidez con la que contaba el Municipio. Asimismo, se observó un 10.6% superior a lo proyectado en los ILD de la revisión anterior.
- **Bajo nivel de Pasivo Circulante (PC).** El PC aumentó de P\$214.7m en 2022 a P\$333.4m en 2023, debido a que el Municipio reportó un crecimiento en las cuentas de Proveedores, asociado al avance operativo de algunas obras en proceso. Considerando lo anterior, la métrica de PC a ILD pasó de un valor negativo en 2022 a 4.2% en 2023. No obstante, la métrica se mantiene en un bajo nivel comparado con el promedio de los Municipios calificados por HR Ratings.

### Expectativas para Periodos Futuros

- **Balances Proyectados:** HR Ratings proyecta para 2024 un déficit en el BP de 11.4% de los IT, financiado a través de la liquidez reportada al cierre de 2023 para continuar con las obras de infraestructura pública y rehabilitación vial que se



124

0

Republicano Ayuntamiento

Libertad 101, Centro, SPGG, N.L.

T. 818400 4412

306



Monterrey, Nuevo León - Lunes - 25 de Marzo de 2024

Periódico Oficial



# San Pedro Garza García

2021 — 2024



San Pedro Garza García

Municipio de San Pedro Garza García, N.L.  
Gobierno Municipal 2021-2024  
Cuenta Pública 2023

encuentran en proceso. Para los próximos años, se espera que el déficit disminuya a un nivel promedio de 0.2%, en donde se proyecta que se mantenga el crecimiento en los ILD y una reducción en el Gasto de Inversión.

- **Desempeño de las métricas de deuda.** Para los próximos años no se proyecta la adquisición de financiamiento, por lo que se estima que el Municipio se mantendrá en Deuda Directa y Servicio de Deuda (SD). Sumado a la liquidez estimada, la DN se mantendrá negativa en los próximos años. Finalmente, la métrica de PC reportará un nivel promedio de 4.2% entre 2024 y 2026 debido al comportamiento esperado en los ILD.

#### Factores adicionales considerados

- **Factores Ambientales, Sociales y de Gobernanza (ESG).** Los factores Social y de Gobernanza son considerados como superiores, lo que tiene un impacto positivo en la calificación del Municipio. Por un lado, el Municipio registra niveles superiores a la media nacional en los criterios para medir pobreza multidimensional, así como una baja tasa de homicidios y una baja percepción de inseguridad. Por su parte, el factor Gobernanza se considera superior debido a la transparencia y calidad en la información del Municipio. Asimismo, se identifica una consistencia en sus políticas públicas. Finalmente, el Municipio cuenta con vulnerabilidad moderada a inundaciones y deslaves y no se identifican contingencias asociadas con sus servicios de agua y basura, por lo que el factor Ambiental es considerado promedio.
- **Calificación global.** La modificación de la calificación de HR BBB+ (G) con Perspectiva Estable obedece a la correspondencia entre la calificación soberana de México [HR BBB+ (G) con Perspectiva Estable] y la relación con la calificación local del Municipio.

#### Factores que podrían bajar la calificación

- **Resultados fiscales inferiores a los esperados y PC superior al esperado.** La calificación crediticia tendría un impacto negativo si se reporta un déficit financiero de 11.0% de los IT sostenido por más de un año, lo anterior podría ser resultado de un mayor nivel de Gasto Corriente al esperado o un nivel superior de gasto en Obra Pública al proyectado por HR Ratings. Esto preponderaría la posición de liquidez que presenta actualmente el Municipio, lo que podría dar como resultado un crecimiento en el PC o la toma de financiamiento al no contar mayores ingresos fiscales.
- **Cambio en la calificación soberana de México.** Una modificación a la calificación soberana del país podría impactar la calificación global del Municipio.



TRANSPARENCIA GOBIERNO MUNICIPAL WWW.SANPEDROGARCIA.GOB.NL

11

125

0

Republicano Ayuntamiento

Libertad 101, Centro, SPGG, N.L.

T. 813400 4412





# San Pedro Garza García

2021 — 2024



San Pedro Garza García

Municipio de San Pedro Garza García, N.L.  
Gobierno Municipal 2021-2024  
Cuenta Pública 2023

## Reporte de Calificación

### Perfil de la Calificación

El presente reporte de calificación se enfoca en el análisis y evaluación de la información financiera del Municipio de San Pedro Garza García, Estado de Nuevo León. El análisis incorpora la información de Cuenta Pública de 2020 a 2022, el avance presupuestal de diciembre 2023, así como la Ley de Ingresos y el Presupuesto de Egresos 2024. Para más información sobre las calificaciones asignadas por HR Ratings al Municipio, puede consultarse el reporte inicial, publicado el 18 de junio de 2014, así como el último comunicado, publicado el 21 de febrero de 2023, a través de nuestra página web: [www.hrratings.com](http://www.hrratings.com)

### Resultado Observado vs. Proyectado

En la siguiente tabla comparativa se muestran los resultados observados en la Cuenta Pública del Municipio en 2022, en el avance presupuestal de diciembre 2023 y en las proyecciones consideradas en el reporte anterior:

Figura 1. Supuestos y Resultados: Municipios de San Pedro Garza García  
(Cifras en Millones de Pesos Corrientes y Porcentajes)

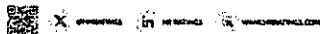
Concepto	2022	2023*	2023p	2024p
Ingresos Totales (IT)	3,833.6	4,438.7	3,913.1	4,025.9
Ingresos de Libre Disposición (ILD)	3,481.5	3,948.2	3,370.8	3,873.6
Deuda Neta	(1,915.1)	(2,482.1)	(1,369.7)	(1,359.0)
Balanza Financiera a IT	17.0%	11.3%	-14.0%	-4.3%
Balanza Primario a IT	17.0%	11.3%	-14.0%	-4.3%
Balanza Primario Ajustado a IT	0.2	0.1	-0.1	0.0
Servicio de la Deuda a ILD	0.0	0.0	0.0	0.0
SDQ a ILD Netas de SDE	0.0	0.0	0.0	0.0
Deuda Neta a ILD	-55.3%	-82.9%	-38.4%	-37.0%
Deuda Quirografaria a Deuda Total	0.0%	0.0%	0.0%	0.0%
Pasivo Circulante a ILD	-1.6%	4.2%	-1.6%	-1.7%

\*Cuentas públicas cortadas de cuatro dígitos.  
Proyecciones elaboradas en el reporte de seguimiento publicado el 21 de febrero de 2023.

### Análisis de Riesgo

#### Balance Primario

El Municipio reportó en 2023 un superávit en el Balance Primario (BP), equivalente al 11.3% de los Ingresos Totales (IT), cuando en 2021 se observó un superávit de 17.0%. Lo anterior se debió a un aumento en el gasto de Obra Pública a pesar de PS454.1m a PS374.5m con obras como la primera etapa del Parque Clouthier y rehabilitación del Casco, entre otras, sumado a un incremento en el Gasto Corriente de 17.3%, motivado por un crecimiento en los Servicios Personales del 14.8% y en la cuenta de Servicios Generales del 17.5%. No obstante, se mantuvo un resultado superavitario como consecuencia del aumento observado en las Participaciones Federativas por el alza reportada en el Fondo de General de Participaciones (FGP).





# San Pedro Garza García

2021 — 2024



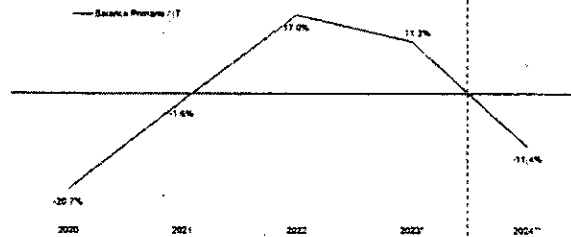
San Pedro Garza García

## Municipio de San Pedro Garza García, N.L. Gobierno Municipal 2021-2024 Cuenta Pública 2023

Cabe mencionar que los Ingresos Propios de la Entidad presentaron un aumento del 8.2%, encabezado por un mayor ingreso por Productos Financieros e Impuestos Sobre Adquisición de Bienes Inmuebles (ISAI).

HR Ratings estimó para 2023 un déficit en el Balance Primario equivalente al 14.0% de los IT. No obstante, se reportó un superávit debido a un menor gasto de Obra Pública del 48.5%. Por otro lado, se observó un 10.6% superior a lo proyectado en los ingresos de Libre Disposición de la revisión anterior. Este movimiento estuvo encabezado por un incremento superior al esperado en la revisión anterior tanto en las Participaciones Federales del 10.9%, así como en la recaudación de Ingresos Propios en un 10.3%.

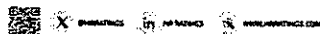
Figura 7. Balance Primario e Ingresos Totales para San Pedro Garza García, de 2020 a 2024\*\*



Fuente: HR Ratings, con información proporcionada por el Municipio.  
\*Cuenta preliminar al cierre ejercicio.  
\*\*Proyección HR Ratings

Los Ingresos Federales pasaron de P\$1,877.4m en 2022 a P\$2,321.5m al cierre de 2023. Por un lado, las Participaciones Federales reportaron un incremento del 21.6% principalmente por un incremento reportado tanto en el Fondo General de Participaciones (FGP), del Fondo de Fomento Municipal (FFM), así como a un incremento en el Impuesto Sobre la Renta (ISR). Por otro lado, el apartado de Otros Ingresos Federales reportó un alza del 37.3% debido a un aumento en Fondos Descentralizados y Fondos de Seguridad para los Municipios. Por último, las Aportaciones Federales crecieron un 18.4% en 2023, debido a un incremento observado en el Fondo de Aportaciones para el Fortalecimiento de los Municipios y las Demarcaciones Territoriales del Distrito Federal (FAFDM).

Respecto a los Ingresos Propios, estos registraron un crecimiento del 8.2% al cierre de 2023, debido a una mayor recaudación de Impuestos, Productos y Aprovechamientos. Por el lado de los Impuestos, estos reportaron un incremento de P\$51.0m por el aumento observado en el Impuesto Sobre Bienes Inmuebles (ISAI) asociado a un mayor número de desarrollos inmobiliarios en la región. Por otro lado, los Productos pasaron de P\$187.1m en 2022 a P\$324.7m en 2023, debido a que estos se vieron



3

127

Republicano Ayuntamiento

Libertad 101. Centro. SPGG, N.L.

T. 818400 4412





# San Pedro Garza García

2021 — 2024




San Pedro Garza García

Municipio de San Pedro Garza García, N.L.  
Gobierno Municipal 2021-2024  
Cuenta Pública 2023

favorecidos por los rendimientos bancarios obtenidos durante este ejercicio. Con relación a los Aprovechamientos, estos reportaron un incremento del 49.9% por el cobro de multas asociado a un programa de reemplazamiento hecho por el Estado de Nuevo León.

Figura 3. Composición de Ingresos Propios de San Pedro Garza García, de 2020 a 2024\*



Fuente: IAG. Datos que estimación proporcionada por el IAGMCOG.  
\*Cuentas presentadas al cargo legislativo.  
\*Presupuesto

En 2023, el Gasto Corriente fue 17.3% superior respecto al año anterior, como consecuencia de un aumento en el capítulo de Servicios Personales, capítulo de mayor relevancia dentro del Gasto Corriente, el cual presentó un incremento del 14.6%, por lo que mantuvo una tendencia al alza observada durante los últimos años. Este crecimiento estuvo relacionado con el incremento en los sueldos y salarios del personal de carácter permanente, así como a los nuevos elementos de seguridad contratados por el Municipio. Asimismo, el capítulo de Servicios Generales pasó de P\$704.8m a P\$627.8m entre 2022 y 2023, pues se destinaron más recursos a servicios de arrendamiento de transporte y de mantenimiento. Adicionalmente, el capítulo de Materiales y Suministros registró un crecimiento de 16.0%, debido a que se incurrió en un mayor gasto en artículos de construcción en línea con las obras públicas realizadas, así como por el mantenimiento realizado los inmuebles de la Entidad.

En términos del Gasto de Inversión, este fue de P\$852.8m en 2023, nivel superior al observado en 2022 de P\$661.0m. Este resultado estuvo motivado por un mayor gasto en Obra Pública enfocada a la rehabilitación y ampliación de vialidades y banquetas en el Municipio con énfasis en el Casco Urbano y Cerro Valle. Adicionalmente, se invirtió en la mejora, remodelación y creación de parques, donde destaca el Parque Cloutier, entre otros. Con esto, se empujó la construcción y modernización de la infraestructura deportiva en la zona. Por otro lado, el gasto en la cuenta de Bienes Muebles e Inmuebles pasó de P\$77.0m a P\$121.3m por la adquisición de mobiliario y equipo administrativo, equipamiento para la Seguridad Pública, así como a la compra de vehículos utilitarios como grúas y camiones.



113

Republicano Ayuntamiento

Libertad 101. Centro. SPGG, N.L.

T. 818400 4412

310



Monterrey, Nuevo León - Lunes - 25 de Marzo de 2024

Periódico Oficial






# San Pedro Garza García

2021 — 2024



## Municipio de San Pedro Garza García, N.L. Gobierno Municipal 2021-2024 Cuenta Pública 2023

Figura 4. Composición del Gasto Total de San Pedro Garza García, de 2020 a 2024\*\*



Fuente: HR Ratings con estimación prospectiva por el Municipio.  
\*Cierre preliminar al cuarto trimestre.  
\*\* Proyectado.

HR Ratings estima para 2024 un déficit en el Balance Primario de 11.4% de los Ingresos Totales. Esto sería consecuencia de un incremento en el capítulo de Inversión Pública, debido a que se espera que la Entidad financie esta decisión a través de la liquidez observada al cierre del ejercicio y lo destine a las obras que se encuentran en proceso como la segunda etapa del parque Clouthier. No obstante, se espera que entre 2025 y 2026 se reporte un menor déficit en el BP de 0.2% promedio de los IT. Lo anterior se debe a que se prevé que el gasto en Inversión Pública decrezca. Asimismo, se proyecta que los Ingresos de Libre Disposición (ILD) reporten una tendencia al alza, debido a que se estima que el Municipio mantenga la eficiencia recaudatoria observada en años anteriores, así como un monto superior de Participaciones Federales.



129

Republicano Ayuntamiento

Libertad 101, Centro, SPGG, N.L.

T. 813400 4412





# San Pedro Garza García

2021 — 2024



Municipio de San Pedro Garza García, N.L.  
Gobierno Municipal 2021-2024  
Cuenta Pública 2023

### Deuda

El Municipio liquidó la totalidad de su deuda en 2018 y desde entonces no ha contado con Deuda Directa.

Figura 5. Deuda de San Pedro Garza García, 2020 a 2023\*

(Cifras en Millones de Pesos Corrientes)

Concepto	2020	2021	2022	2023*
Deuda Total	0.0	0.0	0.0	0.0
Deuda Directa	0.0	0.0	0.0	0.0
Asociación Público-Privada (APP)	46.8	40.3	33.3	25.8
Sistema de Videocámaras de Vigilancia	46.8	40.3	33.3	25.8

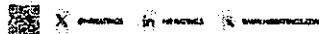
Fuente: HR Ratings con cifras de la Cuenta Pública del Municipio.

\*C que pretiene con cifras de cierre semestre.

Por otro lado, el Municipio cuenta con una Asociación Público-Privada (APP) referente al proyecto San Pedro Met, que consiste en la instalación, operación y mantenimiento de cámaras de videovigilancia en todo el Municipio a través de la empresa Thousand International Companies. El proyecto inició en 2011 y presentó un saldo de PS25.8m al cierre de 2023. En 2018, se firmó un convenio modificatorio por un monto de inversión de PS133.7m, compuesto por pagos iniciales a cargo del Municipio de PS73.3m y PS60.4m, divididos en 100 meses y con fecha de vencimiento en diciembre de 2025. La contraprestación es fija y la Entidad anualmente incluye una partida presupuestal para garantizar el pago de la APP. HR Ratings no considera las APP mencionadas dentro de la Deuda Directa del Municipio al no ser un financiamiento, ya que es el privado el que realiza la inversión y la Entidad solo debe pagar la contraprestación, la cual se incluye dentro de las proyecciones de Gasto Corriente.

### Servicio de la Deuda y Deuda Neta

Al cierre de 2023, el Municipio no adquirió financiamiento, por lo que no se registró Servicio de Deuda. Este resultado estuvo en línea con lo estimado por HR Ratings en la revisión anterior. Por su parte, al observar el nivel de la liquidez que reportó la Entidad al cierre del ejercicio, la Deuda Neta mantuvo el nivel negativo observado en años anteriores. Para los próximos años, se proyecta que el Municipio continúe sin hacer uso de deuda bancaria, por lo que se mantendrá sin Servicio de Deuda y con una Deuda Neta negativa de 2024 a 2026.



130

Republicano  
Ayuntamiento

Libertad 101, Centro, SPGG, N.L.

T. 818400 4412

312



Monterrey, Nuevo León - Lunes - 25 de Marzo de 2024

Periódico Oficial



# San Pedro Garza García

2021 — 2024



San Pedro Garza García

Municipio de San Pedro Garza García, N.L.  
Gobierno Municipal 2021-2024  
Cuenta Pública 2023

Ayuntamientos

Figura 6. Indicadores de la Deuda de San Pedro Garza García, de 2020 a 2023p  
(Cifras en Millones de Pesos Corrientes y Porcentajes)

Concepto	2020	2021	2022	2023*	2024p	2025p
Servicio de Deuda (Capital e Intereses)	0.0	0.0	0.0	0.0	0.0	0.0
Servicio de Deuda Quirógrafaria	0.0	0.0	0.0	0.0	0.0	0.0
Ingresos de Libre Disposición (ILD)**	2,637.0	2,310.7	3,461.9	3,048.2	4,004.9	4,120.3
Servicio de Deuda / ILD	0.0%	0.0%	0.0%	0.0%	0.0%	0.0%
Servicio de Deuda Quirógrafaria** / ILD netos de SDE	0.0%	0.0%	0.0%	0.0%	0.0%	0.0%
Deuda Directa	0.0	0.0	0.0	0.0	0.0	0.0
Deuda Quirógrafaria	0.0	0.0	0.0	0.0	0.0	0.0
Deuda Neta***	-1,134.8	-1,216.7	-1,915.1	-2,432.1	-2,508.3	-1,963.0
Pasivo Circulante	60.0	136.4	-63.4	184.6	184.6	184.6
Deuda Neta / ILD	-43.0%	-53.1%	-55.3%	-80.2%	-62.2%	-48.1%
Deuda Quirógrafaria / DT	0.0%	0.0%	0.0%	0.0%	0.0%	0.0%
Pasivo Circulante / ILD	2.3%	5.9%	-1.8%	6.2%	4.6%	4.0%

Fuente: HR Ratings con datos de la Cuenta Pública del Municipio

\*Publicaciones Fideicomiso - ingresos Propios

\*\*Capital e Intereses de Capital e Intereses de la Deuda Quirógrafaria

\*\*\*Deuda Neta = Deuda Directa - (Caja - Bancos - Ingresos) Se consideró 13.0% de ex saldos en Caja, Bancos e Ingresos en 2020, debido a que el resto se usó como escudo

### Pasivo Circulante y Líquidez

El Pasivo Circulante del Municipio aumentó de PS214.7m en 2022 a PS333.4m en 2023, debido a que el Municipio reportó un crecimiento en las cuentas de Provisión, asociado al avance operativo de algunas obras en proceso. Considerando lo anterior, la métrica de PC a ILD ascendió de un valor negativo en 2022 a 4.2% en 2023. No obstante, la métrica se mantiene en un bajo nivel comparado con el promedio de los Municipios calificados por HR Ratings. De acuerdo con los Balances Proyectados, HR Ratings espera que el Pasivo Circulante mantenga un nivel promedio similar de 4.0% entre 2024 y 2026.



131

Republicano Ayuntamiento

Libertad 101, Centro, SPGG, N.L.

T. 818400 4412

Handwritten mark resembling the letter 'D'





# San Pedro Garza García

2021 — 2024



San Pedro Garza García

Municipio de San Pedro Garza García, N.L.  
Gobierno Municipal 2021-2024  
Cuenta Pública 2023

Figura 7. Pasivo Circulante de San Pedro Garza García, de 2020 a 2023\*

(Cifras en Millones de Pesos Corrientes)

Concepto	2020	2021	2022	2023*
<b>Pasivo Circulante</b>	<b>195.3</b>	<b>175.5</b>	<b>214.7</b>	<b>333.4</b>
Proveedores	126.4	129.6	172.9	258.6
Acreedores Diversos	32.4	14.1	13.0	40.0
Retenciones por pagar	29.6	29.3	24.1	31.9
Contratistas	5.8	1.7	1.7	2.2
Otros	1.1	0.8	3.1	0.7
<b>Pasivo Circulante</b>	<b>60.0</b>	<b>136.4</b>	<b>-83.4</b>	<b>184.6</b>
<b>Pasivo Circulante / ILD**</b>	<b>2.3%</b>	<b>4.9%</b>	<b>-1.8%</b>	<b>4.2%</b>

Fuente: HIR Razóns con cifras de la Cuenta Pública del Municipio

\*Cierre preliminar al cuarto trimestre

\*\*Pasivo Circulante / Anticipos

Por su parte, el Activo Circulante del Municipio aumentó de P\$2,330.2m en 2022 a P\$2,860.0m en 2023, debido un mayor monto registrado tanto en la cuenta de Bancos como en Inversiones por el superávit reportado al cierre del ejercicio. Sin embargo, de acuerdo con el comportamiento reportado en el Pasivo Circulante, la razón de Liquidez pasó de 10.5x (veces) lo registrado en 2022 a 8.6x (veces) al cierre de 2023, mientras que la Razón de Liquidez Inmediata reportó un nivel de 6.0x en 2023 cuando en 2022 fue de 9.5x.

Figura 8. Líquidez de San Pedro Garza García, de 2020 a 2023\*

(Cifras en Millones de Pesos Corrientes)

Concepto	2020	2021	2022	2023*
<b>Activo Circulante</b>	<b>1,424.8</b>	<b>1,359.8</b>	<b>2,330.2</b>	<b>2,860.0</b>
Caja	0.8	0.9	0.9	0.9
Bancos	181.3	250.2	250.7	525.5
Inversiones	1,066.7	1,038.9	1,765.7	2,142.9
Anticipo a Proveedores y Contratistas	135.2	39.1	278.1	168.8
Deudores Diversos	26.7	32.8	14.8	22.3
Otros	0.0	0.0	0.0	0.0
<b>Pasivo Circulante</b>	<b>195.3</b>	<b>175.5</b>	<b>214.7</b>	<b>333.4</b>
<b>Razón de Liquidez</b>	<b>7.3</b>	<b>7.7</b>	<b>10.9</b>	<b>8.6</b>
<b>Razón de Liquidez Inmediata</b>	<b>6.5</b>	<b>7.3</b>	<b>9.5</b>	<b>8.0</b>

Fuente: HIR Razóns con cifras de la Cuenta Pública del Municipio

\*Cierre preliminar con cifras de cuarto trimestre



X WHATSAPP in INSTAGRAM www.spgg.gob.nl

10

132

Republicano Ayuntamiento

Libertad 101, Centro, SPGG, N.L.

T. 818400 4412

D





San Pedro Garza García

Municipio de San Pedro Garza García, N.L.  
Gobierno Municipal 2021-2024  
Cuenta Pública 2023

### Evaluación de Factores ESG

El propósito de la evaluación es incorporar en la calificación crediticia el impacto que los factores ambientales, sociales y de gobernanza (ESG) pueden tener sobre la calidad crediticia del Municipio. A continuación, se presentan los principales puntos considerados, así como la etiqueta correspondiente para cada uno de los factores.

#### Ambiental: Promedio

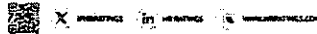
- Los datos del Atlas Nacional de Vulnerabilidad al Cambio Climático (ANVCC) indican que, de acuerdo con su ubicación geográfica y las condiciones meteorológicas que enfrenta, el Municipio cuenta una vulnerabilidad moderada en los asentamientos humanos ante fenómenos naturales, principalmente de carácter hídrico.
- En cuanto al suministro de agua, este se encuentra cubierto por el Servicio de Agua y Drenaje de Monterrey (SADM), Organismo Público Descentralizado que brinda servicio a los Municipios de la Zona Metropolitana de Monterrey, e la que pertenece el Municipio de San Pedro Garza García. De acuerdo con lo comentado por el Municipio, no se identifican contingencias asociadas con este organismo.
- Con relación a la recolección y el traslado de residuos sólidos, estas son realizadas por una empresa privada mediante una concesión. Es relevante señalar que no se encontraron contingencias relevantes relacionadas con este servicio. Como resultado, el factor ambiental es calificado nuevamente como promedio.

#### Social: Superior

- De acuerdo con la información del Consejo Nacional de Evaluación de la Política de Desarrollo Social (CONEVAL), el 5.2% de la población de San Pedro Garza García se encontraba en condición de pobreza moderada en 2020, por debajo del promedio nacional, de 35.4%. De forma adicional, el porcentaje de pobreza extrema en el Municipio es de 0.3%, lo que es inferior a la media en el país, de 9.0%.
- Con relación al tema de Seguridad Pública, según cifras del Instituto Nacional de Estadística y Geografía (INEGI), en 2022, el Municipio ha reportado una reducción en la tasa de homicidios por cada 100,000 habitantes al pasar de 11 en 2021 a 5 en 2022, cuando la media nacional es de 26 homicidios por cada 100,000 habitantes. Adicionalmente, con información de la Encuesta Nacional de Seguridad Pública Urbana (ENSU) de diciembre 2023, San Pedro Garza García presentó una percepción de inseguridad de 28.5%, lo que es menor al 59.1% promedio que se observó en el país. Asimismo, el Censo Nacional de Gobiernos Municipales 2021 indica que el Municipio cuenta con 4.7 policías por cada 1,000 habitantes, por encima del promedio nacional. Debido a que las condiciones de pobreza y seguridad pública observadas en el Municipio son más favorables que las nacionales, el factor social se evalúa nuevamente como superior.

#### Gobernanza: Superior

- La información del Municipio cumple con los lineamientos de transparencia financiera, así como de armonización contable, misma que es oportuna y con un nivel de desglose adecuado. Por otro lado, no existen contingencias significativas relacionadas con laudos laborales o adeudos institucionales que pudieran comprometer las finanzas del Municipio.



133



Republicano Ayuntamiento

Libertad 101, Centro, SPGG, N.L.

T. 818-400 4412





# San Pedro Garza García

2021 — 2024



San Pedro Garza García

Municipio de San Pedro Garza García, N.L.  
Gobierno Municipal 2021-2024  
Cuenta Pública 2023

- Asimismo, el Municipio cuenta con un elevado nivel de liquidez, lo que le ha permitido mantener la continuidad en las políticas públicas del Municipio ante cambios de administración. Finalmente, el Municipio cuenta con un bajo nivel de PC comparado con el resto de los Municipios calificados por HR Ratings. Con ello, el factor de gobernanza sigue considerado como superior.



*[Handwritten signature]*  
11

130

Republicano Ayuntamiento

Libertad 101, Centro, SPGG, N.L.

T. 813400 4412

*[Handwritten mark]*





# San Pedro Garza García

2021 — 2024



Municipio de San Pedro Garza García, N.L.  
Gobierno Municipal 2021-2024  
Cuenta Pública 2023

## Adjuntos - Glosario

Escenario Base: Balance Financiero del Municipio de San Pedro Garza García

(Cifras en Millones de Pesos Corrientes y Porcentajes)

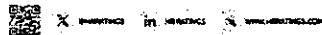
	2022	2023*	2024p	2025p	2026p
<b>Ingresos</b>					
Ingresos Federales Brutos	1,877.4	2,321.6	2,307.6	2,387.0	2,434.8
Participaciones (Ramo 28)	1,503.3	1,831.0	1,687.7	1,914.3	1,971.8
Aportaciones (Ramo 33)	107.9	127.7	131.5	134.9	139.0
Otros Ingresos Federales	284.2	362.9	358.5	317.7	324.1
<b>Ingresos Propios</b>	<b>1,956.2</b>	<b>2,117.1</b>	<b>2,137.3</b>	<b>2,206.0</b>	<b>2,258.4</b>
Impuestos	1,436.9	1,487.9	1,532.6	1,578.5	1,610.1
Derechos	224.1	142.4	143.8	148.1	152.6
Productos	187.1	324.7	331.2	344.4	354.8
Aprovechamientos	108.1	162.1	129.7	134.9	138.9
<b>Ingresos Totales</b>	<b>3,833.6</b>	<b>4,438.7</b>	<b>4,444.9</b>	<b>4,573.0</b>	<b>4,691.2</b>
<b>Egresos</b>					
Gasto Corriente	2,822.8	3,075.3	3,312.7	3,698.8	3,831.4
Servicios Personales**	1,506.2	1,725.6	2,036.3	2,158.4	2,244.8
Materiales y Suministros	255.6	296.8	320.8	333.4	343.4
Servicios Generales	704.8	827.8	910.6	947.0	975.4
Servicio de la Deuda	0.0	0.0	0.0	0.0	0.0
Transferencias y Subsidios	156.1	225.0	245.3	260.0	287.8
Otros Gastos Corrientes	0.0	0.0	0.0	0.0	0.0
Gastos no Operativos	561.0	662.6	1,341.1	890.9	865.4
Bienes Muebles e Inmuebles	77.0	121.3	254.7	119.7	117.3
Obra Pública	484.1	741.5	1,186.6	771.2	748.1
<b>Gasto Total</b>	<b>3,183.8</b>	<b>3,938.1</b>	<b>4,953.8</b>	<b>4,589.7</b>	<b>4,696.7</b>
Balance Financiero	649.8	500.6	-508.9	-18.7	-5.5
Balance Primario	649.8	500.6	-508.9	-18.7	-5.5
Balance Primario Ajustado	604.9	436.0	-473.3	-15.6	-5.1
Balance Financiero a Ingresos Totales	17.0%	11.3%	-11.4%	-0.4%	-0.1%
Balance Primario a Ingresos Totales	17.0%	11.3%	-11.4%	-0.4%	-0.1%
Balance Primario Ajustado a Ingresos Totales	15.8%	9.8%	-10.6%	-0.3%	-0.1%
Ingresos de Libre Disposición (ILD)	3,461.5	3,548.2	4,004.9	4,120.3	4,228.2
ILD netos de SDE	2,481.6	3,048.2	4,004.9	4,120.3	4,228.2

Fuente: IMI de acuerdo con otros de la Cuenta Pública del Municipio

\*Cifras preliminares al cierre del ejercicio

\*\*Se incluye el monto asociado a pensiones y jubilaciones

p Proyección



135

D

Republicano Ayuntamiento

Libertad 101, Centro, SPGG, N.L.

T. 818400 4412





# San Pedro Garza García

2021 — 2024



San Pedro Garza García

Municipio de San Pedro Garza García, N.L.  
Gobierno Municipal 2021-2024  
Cuenta Pública 2023

**Escenario Base: Balance (Cuentas Seleccionadas) del Municipio de San Pedro Garza García**

(Cifras en Millones de Pesos Corrientes y Porcentajes)

Cuentas Seleccionadas	2022	2023*	2024p	2025p	2026p
Caja, Bancos, Inversiones (Libre)	1,915.1	2,482.1	2,008.8	1,993.3	1,988.1
Caja, Bancos, Inversiones (Restringido)	122.2	189.8	151.2	150.0	149.8
Cambio en efectivo Libre	704.4	567.0	-473.3	-15.8	-5.1
Pasivo Circulante neto de Anticipos	-83.4	164.6	184.6	184.6	164.6
Deuda Total	0.0	0.0	0.0	0.0	0.0
Deuda Neta	-1,915.1	-2,482.1	-2,008.8	-1,993.3	-1,988.1
Deuda Neta a ILD	-25.3%	-27.9%	-50.2%	-28.4%	-27.0%
Pasivo Circulante a ILD	-1.6%	4.2%	4.1%	3.0%	3.0%

Fuente: IM Rangos con cifras de la Cuenta Pública del Municipio  
\*Cierre preliminar al cuarto trimestre  
p Proyectado

**Escenario Base: Flujo de Efectivo del Municipio de San Pedro Garza García**

(Cifras en Millones de Pesos Corrientes y Porcentajes)

	2022	2023*	2024p	2025p	2026p
Balance Financiero	649.6	500.6	-508.9	-18.7	-3.5
Movimiento en caja restringida	-45.0	-84.6	35.6	1.2	0.4
Movimiento en Pasivo Circulante neto	-169.7	227.8	0.0	0.0	0.0
Requerimientos (Saldo negativo) de CBI	405.1	684.0	-473.3	-15.6	-5.1
Otros movimientos	299.3	-97.0	0.0	0.0	0.0
Cambio en CBI libre	704.4	567.0	-473.3	-15.8	-5.1
CBI inicial (libre)	1,210.7	1,915.1	2,482.1	2,008.8	1,993.3
CBI (libre) Final	1,915.1	2,482.1	2,008.8	1,993.3	1,988.1
Servicio de la deuda total (SD)	0.0	0.0	0.0	0.0	0.0
Servicio de la deuda estructurado (SDE)	0.0	0.0	0.0	0.0	0.0
Servicio de la deuda quinquenio (SDQ)	0.0	0.0	0.0	0.0	0.0
Servicio de la Deuda a ILD	0.0%	0.0%	0.0%	0.0%	0.0%
SDQ a ILD netos de SDE	0.0%	0.0%	0.0%	0.0%	0.0%

Fuente: IM Rangos con cifras de la Cuenta Pública del Municipio  
\*Cierre preliminar al cuarto trimestre  
p Proyectado



14

6







# San Pedro Garza García

2021 — 2024



San Pedro Garza García

Municipio de San Pedro Garza García, N.L.  
Gobierno Municipal 2021-2024  
Cuenta Pública 2023

Comportamientos y Supuestos del Municipio de San Pedro Garza García

Tasas de crecimiento en porcentajes. Proyecciones en Escenario Base

	2020-2021	2021-2022	2022-2023	2023-2024p	2024p-2025p
<b>Ingresos</b>					
Ingresos Federales Brutos	13.6%	15.3%	23.7%	-0.6%	2.6%
Participaciones (Ramo 28)	11.1%	11.8%	21.6%	2.0%	2.5%
Aportaciones (Ramo 33)	11.0%	22.3%	16.1%	3.0%	2.6%
Otros Ingresos Federales	32.9%	36.6%	37.3%	-15.0%	3.0%
<b>Ingresos Propios</b>	17.6%	33.6%	8.2%	1.0%	3.2%
Impuestos	12.9%	20.1%	3.6%	3.0%	3.0%
Derechos	22.4%	103.1%	-36.5%	1.0%	3.0%
Productos	36.4%	136.1%	73.6%	2.6%	4.0%
Aprovechamientos	35.7%	37.3%	49.9%	-20.0%	4.0%
<b>Ingresos Totales</b>	15.4%	24.0%	15.6%	0.1%	2.9%
<b>Gastos</b>					
Gastos Corrientes	11.6%	6.2%	17.3%	14.2%	5.3%
Servicios Personales	8.6%	1.2%	14.6%	18.0%	6.0%
Materiales y Suministros	15.0%	25.3%	16.0%	8.0%	4.0%
Servicios Generales	15.9%	14.0%	17.5%	10.0%	4.0%
Transferencias y Subsidios	18.9%	-1.3%	44.1%	9.0%	6.0%
Gastos no Operativos	-12.1%	-16.6%	53.6%	87.0%	-36.2%
Bienes Muebles e Inmuebles	-7.0%	1.1%	57.6%	110.0%	-53.0%
Obras Públicas	-12.8%	-18.9%	53.2%	60.0%	-35.0%
<b>Gasto Total</b>	4.2%	1.3%	23.7%	25.8%	-7.3%

Fuente: IMI. Rúbricas con cifras de cierre preliminar al cuadro anterior y Proyección

IMC. Tercer Medio Anual de Cierre



15

137

Republicano Ayuntamiento

Libertad 101, Centro, SPGG, N.L.

T 818400 4412

0





# San Pedro Garza García

2021 — 2024



San Pedro Garza García

Municipio de San Pedro Garza García, N.L.  
Gobierno Municipal 2021-2024  
Cuenta Pública 2023

## Glosario

**Balance Primario.** Se define como la diferencia entre los ingresos y los gastos, excluyendo el pago de intereses y amortizaciones.

**Balance Primario Ajustado.** El ajuste consiste en descontar al Balance Primario el cambio en los recursos restringidos del año actual con respecto al anterior. Por lo tanto, su fórmula es la siguiente:

**Balance Primario Ajustado = Balance Primario en t0 - (caja restringida en t0 - caja restringida en t-1).**

**Deuda Bancaria.** Se refiere a las obligaciones financieras de las Entidades subnacionales, ya sean de corto o de largo plazo, con Entidades privadas o de desarrollo, así como emisiones bursátiles. Algunas consideraciones con relación a este ítem:

HR Ratings considera que los créditos a corto plazo constituyen obligaciones financieras directas por parte del subnacional. Esto es sin importar el criterio de registro en la Cuenta Pública (o fuera de ella) por parte de la Entidad subnacional. HR Ratings tomará dicho crédito como parte de la deuda directa.

**Deuda Bursátil (Dibu).** Para efectos de nuestro análisis se identificará el saldo de estas obligaciones independientemente de que exista o no recurso en contra de la Entidad subnacional, y sin importar el criterio de registro en la Cuenta Pública (o fuera de ella) por parte de la Entidad. En la parte del reporte y del análisis se identificará este aspecto.

**Deuda Directa.** Se define a como la suma de las siguientes obligaciones financieras: Deuda Bancaria a Corto Plazo + Deuda Bancaria de Largo Plazo + Deuda Bursátil.

**Deuda Neta.** Considera el saldo de la Deuda Directa - (Caja + Bancos + Inversiones) de libre disposición, es decir que no estén restringidos.

**Ingresos de Libre Disposición.** Participaciones Federales más Ingresos Propios. Para el cálculo de la métrica de Servicio de la Deuda Quirógrafaria a ILD, se considera los ILD menos el Servicio de la Deuda Estructurada.

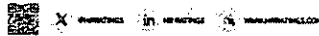
**Pasivo a Corto Plazo, Pasivo Circulante + Deuda Bancaria de Corto Plazo.**

**Razón de Liquidez, Activo Circulante entre Pasivo a Corto Plazo.**

**Razón de Líquidas Inmediata, (Caja + Bancos + Inversiones) / Pasivo a Corto Plazo.**

**Servicio de Deuda Estructurada (SDE).** Es la suma del pago de todos los intereses más la amortización de la Deuda Estructurada durante cierto periodo.

**Servicio de la Deuda Quirógrafaria (SDQ).** Es la suma del pago de todos los intereses más la amortización de la Deuda Quirógrafaria durante cierto periodo.



18

133

Republicano Ayuntamiento

Libertad 101, Centro, SPGG, N.L.

T. 818400 4412

D

320



Monterrey, Nuevo León - Lunes - 25 de Marzo de 2024

Periódico Oficial



# San Pedro Garza García

2021 — 2024

Ayuntamientos



San Pedro Garza García

## Municipio de San Pedro Garza García, N.L. Gobierno Municipal 2021-2024 Cuenta Pública 2023

Intervención complementaria en cumplimiento con la fracción V, inciso A), del Anexo 1 de las Disposiciones de carácter general aplicables a las Instituciones Calificadoras de Valores	
Metodología utilizada para el análisis	Metodología para Calificar Inversiones Internacionales, abril 2021.
Calificación anterior	NR AAA con Perspectiva Estable NR BBB+ (G) con Perspectiva Estable
Fecha de última sesión de calificación	Calificación Local: 21 de febrero de 2023 Calificación Global: 28 de abril de 2023
Proceso que abarca la información financiera calificada por NR Ratings para el otorgamiento de la presente calificación	Cuenta Pública de 2022 a 2023, el Avance Presupuestal a cierre trimestre de 2023, así como la Ley de Ingresos y Presupuesto de Egresos de 2024
Resumen de fuentes de información utilizadas, incluyendo los procedimientos por terceros personas	Información proporcionada por el Municipio
Calificaciones otorgadas por otras instituciones calificadoras que hayan calificado por NR Ratings (en su caso)	N/A
NR Ratings conserva el otorgar la calificación o darle seguimiento, la existencia de incertidumbre para otorgar la calificación sobre el desempeño, administrador y gerencia y los posibles ajustes de dicho Valor (en su caso)	N/A
Calificaciones otorgadas por otras agencias calificadoras a las presentes valores (en su caso)	N/A

NR Ratings de México, S.A. de C.V. ("NR Ratings"), es una Institución Calificadora de Valores autorizada por la Comisión Nacional Bancaria y de Valores (CNBV) y registrada ante la Secretaría de Economía (SE) de México. NR Ratings opera en cumplimiento de la Ley de Ingresos y Presupuesto de Egresos de 2024, así como la Ley de Ingresos y Presupuesto de Egresos de 2023.

La calificación antes otorgada fue otorgada por el Comité de Calificación de Valores (CCV) de NR Ratings, el cual es responsable de la calificación y de la actualización de la calificación de los valores calificados. El CCV de NR Ratings opera en cumplimiento de la Ley de Ingresos y Presupuesto de Egresos de 2024, así como la Ley de Ingresos y Presupuesto de Egresos de 2023.

NR Ratings tiene un equipo de analistas de calificación de valores que son responsables de la calificación y de la actualización de la calificación de los valores calificados. El equipo de analistas de calificación de valores de NR Ratings opera en cumplimiento de la Ley de Ingresos y Presupuesto de Egresos de 2024, así como la Ley de Ingresos y Presupuesto de Egresos de 2023.

NR Ratings opera en cumplimiento de la Ley de Ingresos y Presupuesto de Egresos de 2024, así como la Ley de Ingresos y Presupuesto de Egresos de 2023.

Contacto con Nosotros  
[contacto@nrratings.com](mailto:contacto@nrratings.com)



139

Republicano Ayuntamiento

Libertad 101, Centro, SPGG, N.L.

T. 818400 4412

Handwritten mark resembling a stylized 'D' or '0'.





Municipio de San Pedro Garza García, N.L.  
Gobierno Municipal 2021-2024  
Cuenta Pública 2023

## XIII.2 Fitch Ratings

*M*

140

*D*

Republicano  
Ayuntamiento

Libertad 101, Centro, SPGG, N.L.

T. 818400 4412





# San Pedro Garza García

2021 — 2024

Ayuntamientos



San Pedro Garza García

Municipio de San Pedro Garza García, N.L.  
Gobierno Municipal 2021-2024  
Cuenta Pública 2023

2024, 8 de

Fitch Affirma San Pedro Garza García's Ratings

## FitchRatings

### RATING ACTION COMMENTARY

#### Fitch Afirma las Calificaciones de San Pedro Garza García

México Wed 30 Aug 2023 - 14:40 ET

Fitch Ratings - Monterrey - 30 Aug 2023: Fitch Ratings afirmó la calificación internacional de riesgo emisor (IDR: issuer default rating) en moneda local de San Pedro Garza García (San Pedro) en 'BBB', así como la calificación nacional de largo plazo en 'AAA(mex)'. La Perspectiva de las calificaciones es Estable. El perfil crediticio individual (PCI) es evaluado en 'aa-' y se posiciona como el PCI más alto de los emisores de Latinoamérica. No obstante, la IDR de San Pedro está limitada por la calificación soberana de México (BBB- Perspectiva Estable). En opinión de Fitch, esto denota que un gobierno subnacional en México no puede ser calificado por encima del soberano.

Las calificaciones reflejan la expectativa de Fitch de que la razón de repago de San Pedro se mantendrá negativa entre 2023 a 2027 como resultado de niveles de efectivo no etiquetados más altos que los pasivos financieros proyectados. También incorporan coberturas reales de servicio de deuda (CRSD) proyectadas por encima de 4.0 veces (x), así como métricas de carga de deuda fiscal negativas. Asimismo, integran un perfil de riesgo en 'Rango Medio' y un puntaje de sostenibilidad de la deuda en 'aaa' en el escenario de calificación de Fitch. No se identificaron riesgos asimétricos.

### PERFIL DEL EMISOR

San Pedro es uno de los 51 municipios del estado de Nuevo León y forma parte del Área metropolitana de Monterrey. Ocupa un área de 70,91 kilómetros cuadrados (km2) y cuenta con una población total de 132,169 habitantes (2020). Se especializa en sectores económicos como corporativos, servicios financieros y comercio al por menor, y es considerado como uno de los municipios más desarrollados de México con uno de los mejores niveles de ingreso per cápita y años de escolaridad promedio del país.

Fitch clasifica a San Pedro como una entidad tipo B dados sus requerimientos de cubrir anualmente su servicio de deuda con flujo de efectivo.

### FACTORES CLAVE DE CALIFICACIÓN

La clasificación por parte de Fitch se basa en el nivel de efectivo no etiquetado y los niveles de deuda y pasivos financieros proyectados. Se incorporan métricas de cobertura de servicio de deuda (CRSD) y métricas de carga de deuda fiscal negativas. Asimismo, se incorporan métricas de sostenibilidad de la deuda en 'aaa' en el escenario de calificación de Fitch.

<https://www.fitchratings.com/webcontent/international-public-affairs/fitch-affirma-san-pedro-garza-garcia-credit-ratings-30-08-2023>

A

142 141

Republicano Ayuntamiento

Libertad 101, Centro, SPGG, N.L.

T. 813400 4412

6





# San Pedro Garza García

2021 — 2024



## Municipio de San Pedro Garza García, N.L. Gobierno Municipal 2021-2024 Cuenta Pública 2023

7/2024, 3 de

Nota Afirma San Pedro Garza García a Rango

pasivos y deuda. El perfil de riesgo de las entidades subnacionales en México está limitado a 'Rango Medio' dada la calificación soberana y el marco regulatorio nacional.

**Ingresos (Solidez) - 'Rango Medio':** La evaluación en 'Rango Medio' se basa en la estructura de ingresos de San Pedro. Si bien las transferencias federales recibidas promediaron 50.5% de los ingresos operativos (IO) entre 2018 y 2022, uno de los porcentajes más bajos entre pares nacionales, Fitch consideró que las fuentes de ingresos del emisor están vinculadas estrechamente a transferencias estables y predecibles provenientes de una contraparte soberana calificada en 'BBB'. No obstante, lo anterior resalta la autonomía fiscal relativamente alta que posee San Pedro.

El IO deflactado de San Pedro (TMAC de 2.4% entre 2018 y 2022) muestra un comportamiento mayor al del PIB real nacional (TMAC de -0.22%) y, además, se espera un incremento positivo en los ingresos de los años siguientes debido a las proyecciones favorables en el PIB nacional y local; principalmente a través de servicios corporativos, financieros, aseguradoras y comercio al por menor.

El Fondo General de Participaciones (FGP) es la transferencia federal principal otorgada a entidades mexicanas. En el caso de San Pedro, dicho fondo creció en 2022 y se espera que mantenga un incremento sostenido en los años siguientes debido a las mejoras obtenidas en la eficiencia recaudatoria. Esta variable impacta positivamente en los criterios de distribución de FGP, de acuerdo con la Ley de Coordinación Fiscal.

**Ingresos (Adaptabilidad) - 'Rango Medio':** La evaluación en 'Rango Medio' se basa en la factibilidad moderada para incrementar la recaudación de impuestos desde una perspectiva global. Esto se atribuye a una base de contribuyentes amplia con poder adquisitivo alto; en 2021, el PIB per cápita fue de USD63,695 y posicionó al Municipio como el más alto entre los emisores calificados por Fitch. La evaluación también contempla que, si bien no hay un techo constitucional para incrementar los impuestos, cualquier propuesta de ajuste tendría que ser aprobada por el Congreso Estatal, lo cual limita la maniobrabilidad de aplicación.

Entre 2018 y 2022 los impuestos promediaron 40.9% del IO de San Pedro. El predial es la fuente principal de ingreso impositiva y representó 24.1% del IO en 2022; la siguiente fuente de ingreso más importantes es el impuesto sobre la adquisición de inmuebles (ISABI) que abarcó 16.0% del IO. Estas razones indican una capacidad adecuada para aumentar de manera independiente los impuestos o las tarifas en caso de una recesión económica que pudiera suponer una disminución de los ingresos para los subnacionales.

**Gastos (Sostenibilidad) - 'Rango Medio':** La evaluación en 'Rango Medio' se basa en que San Pedro muestra un historial favorable de control presupuestal y de aplicación de gasto, el cual se vio reflejado

El presente documento es una herramienta de apoyo a la toma de decisiones. No debe ser utilizado como base para la toma de decisiones. La información contenida en este documento es de carácter informativo y no constituye una oferta de inversión. La información contenida en este documento es de carácter informativo y no constituye una oferta de inversión.

<https://www.fitchratings.com/webcontent/tematicas-publico-financiero/afirma-san-pedro-garza-garcia-nl-30-06-2023>

212

142

Republicano  
Ayuntamiento

Libertad 101, Centro, SPGG, N.L.

T. 818400 4412





# San Pedro Garza García

2021 — 2024

Ayuntamientos



## Municipio de San Pedro Garza García, N.L. Gobierno Municipal 2021-2024 Cuenta Pública 2023

F2724, 8149

Fich Afiliado San Pedro Garza García y Región

La agencia espera un control moderado sobre el crecimiento del gasto total en años futuros, que podría reducir su brecha frente a la tasa de crecimiento del ingreso. Las responsabilidades principales del gasto se aplican en sectores moderadamente contracíclicos tales como seguridad, alumbrado público, recolección de residuos y pavimentación y recarpeteo, lo cual permite la identificación oportuna de requerimientos futuros de gasto.

**Gastos (Adaptabilidad) - 'Rango Medio':** La evaluación en 'Rango Medio' considera que la factibilidad para reducir el gasto de San Pedro podría ser principalmente a través de gasto de capital, el cual promedió 25.5% del gasto total en los tres años anteriores, por encima de la referencia de 17.0% establecida por Fitch para el GMF. Asimismo, la razón de GO a gasto total fue favorable y promedió 74.4% durante el mismo período y se mantuvo por debajo de la referencia de 82.0% establecida por la agencia. Fitch espera que el Municipio cubra su programa de inversión a través de balance operativo y efectivo no etiquetado.

**Pasivos y Liquidez (Solidez) - 'Rango Medio':** La evaluación en 'Rango Medio' se debe a que Fitch considera que el marco nacional mexicano para el manejo de deuda y liquidez es moderado. Si bien, a marzo de 2023, San Pedro no contrató deuda de largo ni corto plazo, podría disponer de hasta 15% de sus ingresos de libre disposición como deuda de largo plazo y hasta 6% de sus ingresos totales como deuda de corto plazo. Estos límites prudenciales de deuda son notificados a todas las entidades subnacionales por el Sistema de Alertas de la Secretaría de Hacienda y Crédito Público (Sistema de Alertas de SHCP). Asimismo, Fitch evalúa el apetito de riesgo del Municipio como bajo y no mantiene pasivos fuera de balance ni pasivos pensionales que pongan en riesgo su desempeño financiero.

La deuda financiera de San Pedro está compuesta por un proyecto de asociación público privada (APP) con saldo vigente por MXN33.3 millones a finales de 2022. La APP involucra un proyecto de instalación de sistemas de cámaras de vigilancia a través de un arrendamiento financiero contratado en 2018 y que concluye en 2026. Fitch considera que los pagos mensuales no representan ningún estrés adicional sobre el flujo de efectivo del Municipio.

**Pasivos y Liquidez (Flexibilidad) - 'Rango Medio':** La evaluación en 'Rango Medio' se debe a que, si bien el marco institucional en México no contempla el respaldo de liquidez a través de niveles de gobierno superiores, San Pedro cuenta con niveles de liquidez altos en la forma de efectivo sin restricciones. De acuerdo con SHCP, entre 2018 y 2022, las coberturas de liquidez estuvieron muy por encima de la referencia de 1.0x y un promedio por encima de 10x; esto indica una posición de liquidez robusta en el corto plazo. Dichas coberturas tan altas se debieron a pasivos no bancarios muy bajos.

**Sostenibilidad de la Deuda - 'aaa':** El puntaje de sostenibilidad de la deuda de San Pedro en 'aaa' combina el resultado de razones de repago persistentemente negativas (deuda neta ajustada sobre

Este informe constituye sólo un informe de opinión y no debe considerarse como una recomendación de inversión. El informe puede ser actualizado o retirado sin previo aviso. Para más información, consulte el sitio web de Moody's.

<https://www.moodys.com/es/es/informacion-publica/informacion-publica-san-pedro-garza-garcia-rango-30-08-2023>

172 143

Republicano  
Ayuntamiento

Libertad 101, Centro, SPGG, N.L.

T. 818400 4412





# San Pedro Garza García

2021 — 2024



San Pedro Garza García

## Municipio de San Pedro Garza García, N.L. Gobierno Municipal 2021-2024 Cuenta Pública 2023

1/2024, 8:46

Fitch Adverse San Pedro Garza García's Ratings

Fitch estima que incluso ante mayores tasas de interés e inflación, San Pedro mantendrá métricas de endeudamiento bajas y balances operativos adecuados entre 2023 y 2027, y promediará 17.1% de los IO. Asimismo, la deuda neta ajustada (deuda ajustada menos efectivo no etiquetado) es negativa en el escenario de calificación de Fitch debido a los altos y crecientes niveles de liquidez del emisor, esto resultaría en métricas de endeudamiento robustas. Fitch espera que este comportamiento sea persistente.

En 2021, el nivel de GO de San Pedro aumentó debido a gastos relacionados con la salud que surgieron durante la pandemia de coronavirus, no obstante, el gasto se mantuvo por debajo del incremento en los ingresos. En 2022, Fitch observó un balance operativo más robusto debido a un crecimiento mayor en los ingresos, así como presiones de gasto menores relacionadas con gasto en salud.

### DERIVACIÓN DE CALIFICACIÓN

El PCI de 'aa-' de San Pedro deriva de la combinación entre un perfil de riesgo en 'Rango Medio' y una sostenibilidad de la deuda evaluada en 'aa'. Asimismo, incorpora pares nacionales como los municipios de Corregidora, Puebla, El Marqués y Saltillo, y otros emisores internacionales como las ciudades de Tallin (Estonia) y Estrasburgo (Francia). La IDR de San Pedro está limitada por la calificación soberana de México (BBB- Perspectiva Estable); de esta forma, el IDR del Municipio se evalúa 'BBB-'. Fitch no identifica riesgos asimétricos. Por último, la calificación nacional de 'AAA(mex)' deriva tanto de la IDR del Municipio como del comparativo nacional.

### SUPUESTOS CLAVE

#### Supuestos Cualitativos

- Perfil de Riesgo - 'Rango Medio';
- Ingresos (Solidez) - 'Rango Medio';
- Ingresos (Adaptabilidad) - 'Rango Medio';
- Gastos (Sostenibilidad) - 'Rango Medio';
- Gastos (Adaptabilidad) - 'Rango Medio';
- Pasivos y Liquidez (Solidez) - 'Rango Medio';
- Pasivos y Liquidez (Flexibilidad) - 'Rango Medio';

El Emisor declara que el nivel de endeudamiento y los niveles de ingresos y gastos operativos son adecuados y que el nivel de deuda neta ajustada es bajo. El nivel de endeudamiento y los niveles de ingresos y gastos operativos son adecuados y que el nivel de deuda neta ajustada es bajo. El nivel de endeudamiento y los niveles de ingresos y gastos operativos son adecuados y que el nivel de deuda neta ajustada es bajo.

<https://www.fitchratings.com/web/aa-aa/municipio-san-pedro-garza-garcia-proceso-rango-25-03-2024>

4/12 184

Republicano Ayuntamiento

Libertad 101, Centro, SPGG, N.L.

T. 818400 4412



326



Monterrey, Nuevo León - Lunes - 25 de Marzo de 2024

Periódico Oficial





# San Pedro Garza García

2021 — 2024

Ayuntamientos



San Pedro Garza García

## Municipio de San Pedro Garza García, N.L. Gobierno Municipal 2021-2024 Cuenta Pública 2023

TÍTULO 6.48

Plan Afirma San Pedro Garza García a Plazo

--Riesgos Asimétricos: N.A.

### Supuestos Cuantitativos - Específico del Emisor

A diferencia del escenario base, en el escenario de calificación se asume una tasa de crecimiento mayor del GO y esto deriva en un balance operativo más reducido. Adicionalmente, en el escenario de calificación se incorpora deuda adicional de largo plazo y se incrementan las tasas de interés proyectadas para el servicio de la deuda.

El escenario de calificación de Fitch es lo largo del ciclo e incorpora una combinación de estreses financieros en el ingreso, gasto y variables financieras. Se basa en las métricas de 2018 a 2022 y proyectadas de 2023 a 2027. Los supuestos clave del escenario incluyen:

--IO: TMAC de 8.2% de 2022 a 2027, toma en cuenta el dinamismo de la economía local y las proyecciones de la agencia de inflación y crecimiento del PIB;

--GO: TMAC de 11.4% de 2022 a 2027, considera el comportamiento histórico de los MO y asume un crecimiento superior al de los IO;

--MO: promedio de 17.1% entre 2023 y 2027, tiene en cuenta la evolución de los IO y GO;

--ingresos de capital: crecimiento nominal menor en 1% a la inflación proyectada por la agencia;

--gasto de capital: se considera en promedio un gasto de capital neto negativa de MÓN 1,046.6 millones entre 2023 y 2027, al considerar el promedio histórico y el flujo disponible para gasto de capital, que a su vez está en función del balance corriente, ingresos de capital y endeudamiento;

--deuda directa de largo plazo: se considera deuda adicional de largo plazo hasta por MÓN 534.4 millones en 2023, equivalente a 15% de los ingresos de libre disposición, al considerar el límite permitido por el Sistema de Alertas;

--deuda de corto plazo: no se considera disposición de deuda de corto plazo debido a los altos niveles de liquidez del emisor;

--tasa de interés: 12.0% en 2023, 10.8% en 2024 y creciente entre 2025 y 2027 de 9.5% a 10%, al agregar hasta 250 puntos base a la tasa objetivo de referencia estimada por la agencia.

### SENSIBILIDAD DE CALIFICACIÓN

El documento de calificación de Fitch Ratings se encuentra disponible en el sitio web de Fitch Ratings en el siguiente enlace: <https://www.fitchratings.com/webcontent/interacciones-punto-afirma-san-pedro-garza-garcia-nl-30-09-2023>

<https://www.fitchratings.com/webcontent/interacciones-punto-afirma-san-pedro-garza-garcia-nl-30-09-2023>

512 145

Republicano  
Ayuntamiento

Libertad 101, Centro, SPGG, N.L.

T. 818400 4412





# San Pedro Garza García

2021 — 2024



San Pedro Garza García

## Municipio de San Pedro Garza García, N.L. Gobierno Municipal 2021-2024 Cuenta Pública 2023

7/2/24, 8:49

Fitch Ratings San Pedro Garza García's Ratings

--una baja en la calificación soberana impactaría la IDR del Municipio:

--El PC de San Pedro podría ajustarse a la baja si la razón de repago proyectada se debilitase a niveles mayores que 5.0x o si las CRSD fuesen consistentemente menores a 4.0x. Lo anterior es considerado muy poco probable por Fitch.

Factores que podrían, individual o colectivamente, conducir a una acción de calificación positiva/alza:

--la IDR de San Pedro está limitada por la calificación soberana. Una acción de calificación sobre la IDR de México conduciría a una acción en la misma dirección sobre la calificación de la entidad.

### PARTICIPACIÓN

La(s) calificación(es) mencionada(s) fue(ron) requerida(s) y se asignó(aron) o se fe(s) dio seguimiento por solicitud del (los) emisor(es) o entidad(es) calificada(s) o de un tercero relacionado. Cualquier excepción se indicará.

### RESUMEN DE AJUSTES A LOS ESTADOS FINANCIEROS

La deuda ajustada neta de Fitch corresponde a la diferencia entre la deuda ajustada por la agencia y el efectivo no restringido. Este último equivale al nivel de efectivo al final del año y excluye el efectivo que Fitch considera destinado a pasivos o restringido.

Esta es una traducción del original emitido en inglés por Fitch en su sitio internacional el 30 de agosto de 2023 y puede consultarse en la liga [www.fitchratings.com](http://www.fitchratings.com).

### CALIFICACIONES PÚBLICAS CON VÍNCULOS CRÉDITOS A OTRAS CALIFICACIONES

La IDR de San Pedro está limitada por la calificación soberana de México [BBB- Perspectiva Estable].

### REFERENCIAS PARA FUENTES DE INFORMACIÓN RELEVANTES CITADAS EN FACTORES CLAVE DE CALIFICACIÓN

Las fuentes principales de información usadas en el análisis son las descritas en los Criterios Aplicados.

### CONSIDERACIONES DE LOS FACTORES ESG

A menos que se indique lo contrario en esta sección, el nivel más alto de puntaje de relevancia crediticia ambiental, social y de gobernanza (ESG: *environmental, social and governance*) es de '3'. Un puntaje de '3' significa que los aspectos ESG son neutrales para el crédito o tienen un impacto crediticio mínimo en la entidad, ya sea debido a la naturaleza de los mismos o a la forma en que son gestionados por la entidad. Los puntajes de relevancia ESG no se incorporan en el proceso de calificación, sino que son una

Si el emisor o entidad calificado(a) presenta un riesgo de sostenibilidad o de cumplimiento de las normas ambientales, sociales y de gobernanza (ESG) que podría afectar su capacidad de pago de sus obligaciones financieras, Fitch Ratings puede considerar la posibilidad de revisar la calificación de la entidad. Si se confirma un riesgo de sostenibilidad o de cumplimiento de las normas ambientales, sociales y de gobernanza (ESG) que podría afectar su capacidad de pago de sus obligaciones financieras, Fitch Ratings puede considerar la posibilidad de revisar la calificación de la entidad.

<https://www.fitchratings.com/webcontent/financiamiento-publico/financiamiento-publico/financiamiento-publico/san-pedro-garza-garcia-res-30-08-2023>

6/12 146

Republicano Ayuntamiento

Libertad 101, Centro, SPGG, N.L.

T. 816400 4413

328



Monterrey, Nuevo León - Lunes - 25 de Marzo de 2024

Periódico Oficial



# San Pedro Garza García

2021 — 2024



San Pedro Garza García

Municipio de San Pedro Garza García, N.L.  
Gobierno Municipal 2021-2024  
Cuenta Pública 2023

FICHA 8-48

Fich Adm. San Pedro Garza García's Ratings

—Metodología de Calificación de Gobiernos Locales y Regionales Internacionales (Septiembre 30, 2021):

—Metodología de Calificaciones en Escala Nacional (Diciembre 22, 2020):

### INFORMACIÓN REGULATORIA

FECHA DE LA ÚLTIMA ACTUALIZACIÓN DE CALIFICACIÓN: 31/agosto/2022.

FUENTE(S) DE INFORMACIÓN: San Pedro Garza García y también puede incorporar información de otras fuentes externas.

IDENTIFICAR INFORMACIÓN UTILIZADA: Cuenta pública, presupuestos, estados financieros públicos, información de los sistemas de pensiones, estadísticas comparativas, datos socioeconómicos municipales, estatales y nacionales, entre otros.

PERÍODO QUE ABARCA LA INFORMACIÓN FINANCIERA: 31/diciembre/2018 a 31/diciembre/2022.

La(s) calificación(es) constituyen(n) solamente una opinión con respecto a la calidad crediticia del emisor, administrador o valor(es) y no una recomendación de inversión. Para conocer el significado de la(s) calificación(es) asignada(s), los procedimientos para darles seguimiento, la periodicidad de las revisiones y los criterios para su retiro visite <https://www.fitchratings.com/site/mexico>. La estructura y los procesos de calificación y de votación de los comités se encuentran en el documento denominado "Proceso de Calificación" disponible en el apartado "Temas Regulatorios" de <https://www.fitchratings.com/site/mexico>.

El proceso de calificación también puede incorporar información de otras fuentes externas tales como: información pública, reportes de entidades regulatorias, datos socioeconómicos, estadísticas comparativas, y análisis sectoriales y regulatorios para el emisor, la industria o el valor, entre otros. La información y las cifras utilizadas, para determinar esta(s) calificación(es), de ninguna manera son auditadas por Fitch México, S.A. de C.V. (Fitch México) por lo que su veracidad y autenticidad son responsabilidad del emisor o de la fuente que las emite. En caso de que el valor o la solvencia del emisor, administrador o valor(es) se modifiquen en el transcurso del tiempo, la(s) calificación(es) puede(n) modificarse al alza o a la baja, sin que esto implique responsabilidad alguna a cargo de Fitch México.

### RATING ACTIONS

ENTITY / DEBT	RATING	PRIOR
---------------	--------	-------

Una calificación es de un parámetro regulatorio. El rating se indica por el símbolo de la calificación y el nivel de prioridad. La calificación de un emisor o valor puede ser modificada por el emisor o la fuente de información. Si usted desea más información sobre el proceso de calificación, visite <https://www.fitchratings.com/site/mexico>.

<https://www.fitchratings.com/mexico/es/mexico-es-estado-fuente-fichas-san-pedro-garza-garcia-ratings-30-08-2022>

792 147

Republicano Ayuntamiento

Libertad 101, Centro, SPGG, N.L.

T. 818400 4412

D





# San Pedro Garza García

2021 — 2024



San Pedro Garza García

## Municipio de San Pedro Garza García, N.L. Gobierno Municipal 2021-2024 Cuenta Pública 2023

7/24, E-40

Fitch Affirms San Pedro Garza García's Ratings

San Pedro Garza García N.L. Municipio de	LC LY IDR	BBB- Rating Outlook Stable	BBB- Rating Outlook Stable
Afirmada			
Ehac LP			
AAA(mod) Rating Outlook Stable		AAA(mod) Rating Outlook Stable	
Afirmada			

VIEW ADDITIONAL RATING DETAILS  
FITCH RATINGS ANALYSTS

**Orel Montemayor**  
Senior Analyst  
Analista Líder  
+52 81 4161 7089  
oreluntemayor@fitchratings.com  
Fitch Mexico S.A. de C.V.  
Prof. Alfonso Reyes No. 26 12, Edificio Connelly, Piso 8, Col. Del Paseo Residencial, Monterrey 64920

**Alberto Hernandez Villarreal**  
Associate Director  
Analista Secundario  
+52 81 4161 7059  
alberto.hernandezvillarreal@fitchratings.com

**Guilhem Costes**  
Senior Director  
Presidente del Comité de Calificación  
+34 91 076 1986  
guilhem.costes@fitchratings.com

**MEDIA CONTACTS**

**Liliana García**  
Monterrey  
+52 81 4161 7066  
liliana.garcia@fitchratings.com

Para conocer cómo se elabora esta información pública, consulte el manual del usuario (disponible en el sitio web de Fitch Ratings) o contacte a los analistas de Fitch Ratings en cualquier momento a través de los correos electrónicos anteriores (Fitch Ratings México S.A. de C.V. o Fitch Ratings México S.A. de C.V. o Fitch Ratings México S.A. de C.V.)

<https://www.fitchratings.com/resources/international-public-finance/fitch-affirms-san-pedro-garza-garcia-ratings-30-08-2023>

148

Republicano Ayuntamiento

Libertad 101, Centro, SPGG, N.L.

T. 813400 4412

330



Monterrey, Nuevo León - Lunes - 25 de Marzo de 2024

Periódico Oficial



# San Pedro Garza García

2021 -- 2024

Ayuntamientos



San Pedro Garza García

Municipio de San Pedro Garza García, N.L.  
Gobierno Municipal 2021-2024  
Cuenta Pública 2023

7724 - E.48

Fich Adm. San Pedro Garza García s/Rampa

The rated entity (and/or its agents) or, in the case of structured finance, one or more of the transaction parties participated in the rating process except that the following issuer(s), if any, did not participate in the rating process, or provide additional information, beyond the issuer's available public disclosure.

### APPLICABLE CRITERIA

Metodología de Calificaciones en Escala Nacional (pub. 22 Dec 2020)

Metodología de Calificación de Gobiernos Locales y Regionales Internacionales (pub. 30 Sep 2021)

### ADDITIONAL DISCLOSURES

Solicitation Status

Endorsement Policy

### ENDORSEMENT STATUS

San Pedro Garza García N.L., Municipio de

EU Endorsed, UK Endorsed

### DISCLAIMER & COPYRIGHT

Todas las calificaciones crediticias de Fitch Ratings (Fitch) están sujetas a ciertas limitaciones y estipulaciones. Por favor, lea estas limitaciones y estipulaciones en el siguiente enlace: <https://www.fitchratings.com/understandingfitchratings>. Además, las definiciones de calificación de Fitch para cada escala de calificación y categorías de calificación, incluidas las definiciones relacionadas con incumplimiento, están disponibles en [www.fitchratings.com](http://www.fitchratings.com) bajo el apartado de Definiciones de Calificación. ESMA y FCA están obligadas a publicar las tasas de incumplimiento históricas en un archivo central de acuerdo al Artículo 11(2) de la Regulación (EC) No. 1060/2009 del Parlamento Europeo y del Consejo del 16 de septiembre de 2009 y la Regulación de las Agencias de Calificación Crediticia (Enmienda, etc.) (Salida de la UE) de 2019, respectivamente.

Las calificaciones públicas, criterios y metodologías están disponibles en este sitio en todo momento. El código de conducta, las políticas sobre confidencialidad, conflictos de interés, barreras para la información para con sus afiliadas, cumplimiento, y demás políticas y procedimientos de Fitch están también disponibles en la sección de Código de Conducta de este sitio. Los intereses relevantes de los directores y accionistas están disponibles en <https://www.fitchratings.com/site/reputatory>. Fitch puede haber proporcionado otro servicio admisible o complementario a la entidad calificada o a terceros relacionados. Los detalles de(los) servicio(s) admisible(s) de calificación o de(los) servicio(s) complementario(s) para el(los) cual(es) el analista líder tenga sede en una compañía de Fitch Ratings registrada ante ESMA o FCA (o una sucursal de dicha compañía) se pueden encontrar en el resumen de la entidad en el sitio web de Fitch Ratings.

Utilizamos cookies para mejorar nuestros servicios y para hacer análisis de nuestro uso. Puedes aceptar o rechazar estas cookies o cambiar tus preferencias de cookies en cualquier momento. Más información en <https://www.fitchratings.com/cookies>.

nota: <https://www.fitchratings.com/press-releases/operational-public-finances/07-07-2023-san-pedro-garza-garcia-rating-30-09-2023>

912 149

Republicano Ayuntamiento

Libertad 101, Centro, SPGG, N.L.

T. 813400 4412





# San Pedro Garza García

2021 — 2024



San Pedro Garza García

Municipio de San Pedro Garza García, N.L.  
Gobierno Municipal 2021-2024  
Cuenta Pública 2023

7022A 8.28

Fitch Asume San Pedro Garza García a Range

medida de que dichas fuentes se encuentren disponibles para una emisión dada o en una determinada jurisdicción. La forma en que Fitch lleve a cabo la investigación factual y el alcance de la verificación por parte de terceros que se obtenga variará dependiendo de la naturaleza de la emisión calificada y el emisor. Los requisitos y prácticas en la jurisdicción en que se ofrece y coloca la emisión y/o donde el emisor se encuentra, la disponibilidad y la naturaleza de la información pública relevante, el acceso a representantes de la administración del emisor y sus asesores, la disponibilidad de verificaciones preexistentes de terceros tales como los informes de auditoría, cartas de procedimientos acordadas, evaluaciones, informes actuariales, informes técnicos, dictámenes legales y otros informes proporcionados por terceros, la disponibilidad de fuentes de verificación independiente y competentes de terceros con respecto a la emisión en particular o en la jurisdicción del emisor, y una variedad de otros factores. Los usuarios de calificaciones e informes de Fitch deben entender que ni una investigación mayor de hechos ni la verificación por terceros puede asegurar que toda la información en la que Fitch se basa en relación con una calificación o un informe será exacta y completa. En última instancia, el emisor y sus asesores son responsables de la exactitud de la información que proporcionan a Fitch y al mercado en los documentos de oferta y otros informes. Al emitir sus calificaciones y sus informes, Fitch debe confiar en la labor de los expertos, incluyendo los auditores independientes con respecto a los estados financieros y abogados con respecto a los aspectos legales y fiscales. Además, las calificaciones y las proyecciones de información financiera y de otro tipo son intrínsecamente una visión hacia el futuro e incorporan las hipótesis y predicciones sobre acontecimientos futuros que por su naturaleza no se pueden comprobar como hechos. Como resultado, a pesar de la comprobación de los hechos actuales, las calificaciones y proyecciones pueden verse afectadas por eventos futuros o condiciones que no se previeron en el momento en que se emitió o afirmó una calificación o una proyección.

La información contenida en este informe se proporciona "tal cual" sin ninguna representación o garantía de ningún tipo, y Fitch no representa o garantiza que el informe o cualquiera de sus contenidos cumplirán alguno de los requerimientos de un destinatario del informe. Una calificación de Fitch es una opinión en cuanto a la calidad crediticia de una emisión. Esta opinión y los informes realizados por Fitch se basan en criterios establecidos y metodologías que Fitch evalúa y actualiza en forma continua. Por lo tanto, las calificaciones y los informes son un producto de trabajo colectivo de Fitch y ningún individuo, o grupo de individuos, es únicamente responsable por una calificación o un informe. La calificación no incorpora el riesgo de pérdida debido a los riesgos que no sean relacionados a riesgo de crédito, a menos que dichos riesgos sean mencionados específicamente. Fitch no está comprometido en la oferta o venta de ningún título. Todos los informes de Fitch son de autoría compartida. Los individuos identificados en un informe de Fitch estuvieron involucrados en, pero no son individualmente responsables por, las opiniones vertidas en él. Los individuos son nombrados solo con el propósito de ser contactos. Un informe con una calificación de Fitch no es un prospecto de emisión ni un sustituto de la información elaborada, verificada y presentada a los inversores por el emisor y sus agentes en relación con la venta de los títulos. Las calificaciones pueden ser modificadas o retiradas en cualquier

Una calificación de Fitch no garantiza ni asegura que el emisor o el instrumento de deuda que se está calificando cumple con los requisitos de una calificación de Fitch. Fitch no garantiza que el emisor o el instrumento de deuda que se está calificando cumple con los requisitos de una calificación de Fitch. Fitch no garantiza que el emisor o el instrumento de deuda que se está calificando cumple con los requisitos de una calificación de Fitch. Fitch no garantiza que el emisor o el instrumento de deuda que se está calificando cumple con los requisitos de una calificación de Fitch.

<https://www.fitchratings.com/webcontent/interactivos/actualizacion-fitch-afirma-san-pedro-garza-garcia-range-20-06-2023>

1972 150

Republicano Ayuntamiento

Libertad 101, Centro, SPGG, N.L.

T. 818400 4412

D

332



Monterrey, Nuevo León - Lunes - 25 de Marzo de 2024

Periódico Oficial



# San Pedro Garza García

2021 — 2024

Ayuntamientos



San Pedro Garza García

## Municipio de San Pedro Garza García, N.L. Gobierno Municipal 2021-2024 Cuenta Pública 2023

7/2024, 8 y 9

Fitch Affirms San Pedro Garza García's Ratings

aseguradores, garantes, otros agentes y originadores de títulos, por las calificaciones. Dichos honorarios generalmente varían desde USD1,000 a USD750,000 (u otras monedas aplicables) por emisión. En algunos casos, Fitch calificará todas o algunas de las emisiones de un emisor en particular, o emisiones aseguradas o garantizadas por un asegurador o garante en particular, por una cuota anual. Se espera que dichos honorarios varíen entre USD10,000 y USD1,500,000 (u otras monedas aplicables). La asignación, publicación o diseminación de una calificación de Fitch no constituye el consentimiento de Fitch a usar su nombre como un experto en conexión con cualquier declaración de registro presentada bajo las leyes de mercado de Estados Unidos, el "Financial Services and Markets Act of 2000" de Gran Bretaña, o las leyes de títulos y valores de cualquier jurisdicción en particular. Debido a la relativa eficiencia de la publicación y distribución electrónica, los informes de Fitch pueden estar disponibles hasta tres días antes para los suscriptores electrónicos que para otros suscriptores de imprenta.

Fitch Ratings, Inc. está registrada en la Comisión de Bolsa y Valores de Estados Unidos (en inglés, U.S. Securities and Exchange Commission) como una Organización de Calificación Estadística Reconocida a Nivel Nacional ("NRSRO"; Nationally Recognized Statistical Rating Organization). Aunque ciertas subsidiarias de calificación crediticia de la NRSRO están enlistadas en el ítem 3 del documento "Form NRSRO" y, como tales, están autorizadas para emitir calificaciones crediticias en nombre de la NRSRO (ver <https://www.fitchratings.com/site/regulatory>), otras subsidiarias no están enlistadas en el documento "Form NRSRO" (las "no NRSRO") y, por tanto, las calificaciones crediticias emitidas por estas subsidiarias no son emitidas en nombre de la NRSRO. Sin embargo, personal de las subsidiarias no NRSRO puede participar en la determinación de calificaciones crediticias emitidas por, o en nombre de, la NRSRO.

Solamente para Australia, Nueva Zelanda, Taiwán y Corea del Norte: Fitch Australia Pty Ltd tiene una licencia australiana de servicios financieros (licencia no. 337123) que le autoriza a proveer calificaciones crediticias solamente a "clientes mayoristas". La información de calificaciones crediticias publicada por Fitch no tiene el fin de ser utilizada por personas que sean "clientes minoristas" según la definición de la "Corporations Act 2001".

Derechos de autor © 2023 por Fitch Ratings, Inc. y Fitch Ratings, Ltd. y sus subsidiarias, 33 Whitehall Street, New York, NY 10004, Teléfono: 1-800-753-4824, (212) 908-0500, Fax: (212) 480-4435. La reproducción o distribución total o parcial está prohibida, salvo con permiso. Todos los derechos reservados.

READ LESS

### SOLICITATION STATUS

The ratings above were solicited and assigned or maintained at the request of the rated entity/issuer or a related third party. Any exceptions follow below.

### ENDORSEMENT POLICY

Información de Fitch Ratings y sus subsidiarias no constituye una recomendación de inversión ni una garantía de la exactitud de la información contenida en el presente documento. Fitch Ratings y sus subsidiarias no se responsabilizan por cualquier pérdida o daño que resulte de la utilización de esta información. Fitch Ratings y sus subsidiarias no se responsabilizan por cualquier pérdida o daño que resulte de la utilización de esta información.

<https://www.fitchratings.com/site/es/medios-comunicacion/publicaciones/fitch-affirms-san-pedro-garza-garcia-ratings-30-08-2023>

11/12 151

Republicano Ayuntamiento

Libertad 101, Centro, SPGG, N.L.

T. 813400 4412





# San Pedro Garza García

2021 — 2024



San Pedro Garza García

## Municipio de San Pedro Garza García, N.L. Gobierno Municipal 2021-2024 Cuenta Pública 2023

7224, R-48 Ficha Afirmativa San Pedro Garza García - Ratings  
found on Fitch's Regulatory Affairs page on Fitch's website. The endorsement status of international credit ratings is provided within the entity summary page for each rated entity and in the transaction detail pages for structured finance transactions on the Fitch website. These disclosures are updated on a daily basis.

Este documento es un extracto de los datos financieros del municipio de San Pedro Garza García, N.L., que se publican en el sitio web del municipio y en los medios de comunicación de masas. Los datos de este documento no deben ser utilizados para fines de inversión o para tomar decisiones financieras. El municipio no garantiza la exactitud de los datos ni se hace responsable de las consecuencias de su uso. Se recomienda consultar los datos originales en el sitio web del municipio.

Para mayor información consulte el sitio web del municipio de San Pedro Garza García, N.L. en el enlace [www.spgg.gob.nl](http://www.spgg.gob.nl) o al teléfono 8184004412.

*[Handwritten signature]*  
12/12

152

Republicano Ayuntamiento

Libertad 101, Centro, SPGG, N.L.

T: 818400 4412

*[Handwritten letter 'D']*







# San Pedro Garza García

2021 — 2024



Municipio de San Pedro Garza García, N.L.  
Gobierno Municipal 2021-2024  
Cuenta Pública 2023

San Pedro Garza García N.L. 7 de Marzo 2024

Así firman al anexo del Dictamen los integrantes de la Comisión de Hacienda y Patrimonio Municipal

*[Firma]*  
**C. FRANCISCO JUAN GARZA BARBOSA**  
SÍNDICO PRIMERO Y PRESIDENTE DE LA COMISIÓN

*[Firma]*  
**C. MARIA TERESA RIVERA TUÑÓN**  
QUINTA REGIDORA Y SECRETARIA DE LA COMISIÓN

*[Firma]*  
**C. JOSÉ ANTONIO RODARTE BARRAZA**  
DÉCIMO REGIDOR Y VOCAL DE LA COMISIÓN

ÚLTIMA FOJA DE UN TOTAL DE 163 QUE CONTIENE FIRMAS DE LOS INTEGRANTES DE LA COMISIÓN DE HACIENDA Y PATRIMONIO MUNICIPAL, CORRESPONDIENTES AL ANEXO DEL DICTAMEN NÚMERO CHPM 2021-2024-013-2024 CUENTA PÚBLICA, RELATIVO A LA CUENTA PÚBLICA 2023.

153

Republicano  
Ayuntamiento

Libertad 101. Centro. SPGG, N.L.

T. 818400 4412





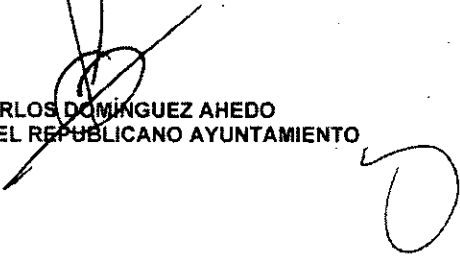
# San Pedro Garza García

2021 — 2024

POR LO TANTO, MANDO SE IMPRIMA, PUBLIQUE, CIRCULE Y SE LE DÉ EL DEBIDO CUMPLIMIENTO. DADO EN EL DESPACHO DEL C. PRESIDENTE MUNICIPAL DE SAN PEDRO GARZA GARCÍA, NUEVO LEÓN, A LOS 13-TRECE DÍAS DEL MES DE MARZO DE 2024-DOS MIL VEINTICUATRO.


ATENTAMENTE

  
LIC. MIGUEL BERNARDO TREVIÑO DE HOYOS  
C. PRESIDENTE MUNICIPAL

  
ING. CARLOS DOMÍNGUEZ AHEDO  
SECRETARIO DEL REPUBLICANO AYUNTAMIENTO

HOJA DE FIRMAS PUBLICACIÓN PERIÓDICO OFICIAL DEL ESTADO

DICTAMEN NÚMERO CHPM 2021-2024/013-2024-Cuenta Pública.  
APROBADO EN LA PRIMERA SESIÓN ORDINARIA DEL R. AYUNTAMIENTO 2021-2024,  
CELEBRADA EL DÍA 12 DE MARZO DEL AÑO 2024.

  
Republicano  
Ayuntamiento

Libertad 101, Centro, SPGG, N.L.

T. 818400 4412

